

Експрес-опитування «Оцінка ставлення до проблеми коронавірусу Covid-19 та карантинних заходів»

*Проведено компанією
«Нью Імідж Маркетинг Груп»
на базі додатку «Lemur»*



Жовтень, 2020



Загальна інформація про дослідження

- ❑ **Мета:** Оцінка ставлення українців до проблеми коронавірусу Covid-19 та карантинних заходів
- ❑ **Географія:** Україна (крім тимчасово непідконтрольних територій частини Донецької та Луганської областей, окупованої АР Крим) (національний проект)
- ❑ **Обсяг вибірки:** 867 респондентів
- ❑ **Терміни проведення:** 13.10.2020-15.10.2020
- ❑ **Методологія:** онлайн-опитування по інтерактивній структурованій анкеті, посилання на яку відправлялося потенційним респондентам з бази даних
- ❑ **Дизайн вибірки:** багатоступенева, комбінована — пропорційно стратифікована за регіонами, з квотним скринінгом на щаблі відбору респондента. Статистична похибка з ймовірністю 0.95 не перевищує 4%.

Основні результати



**Розподіл відповідей на питання:
«Наскільки регулярно Ви стежите за
новинами на тему поширення коронавірусу
Covid-19?», N=867, %**

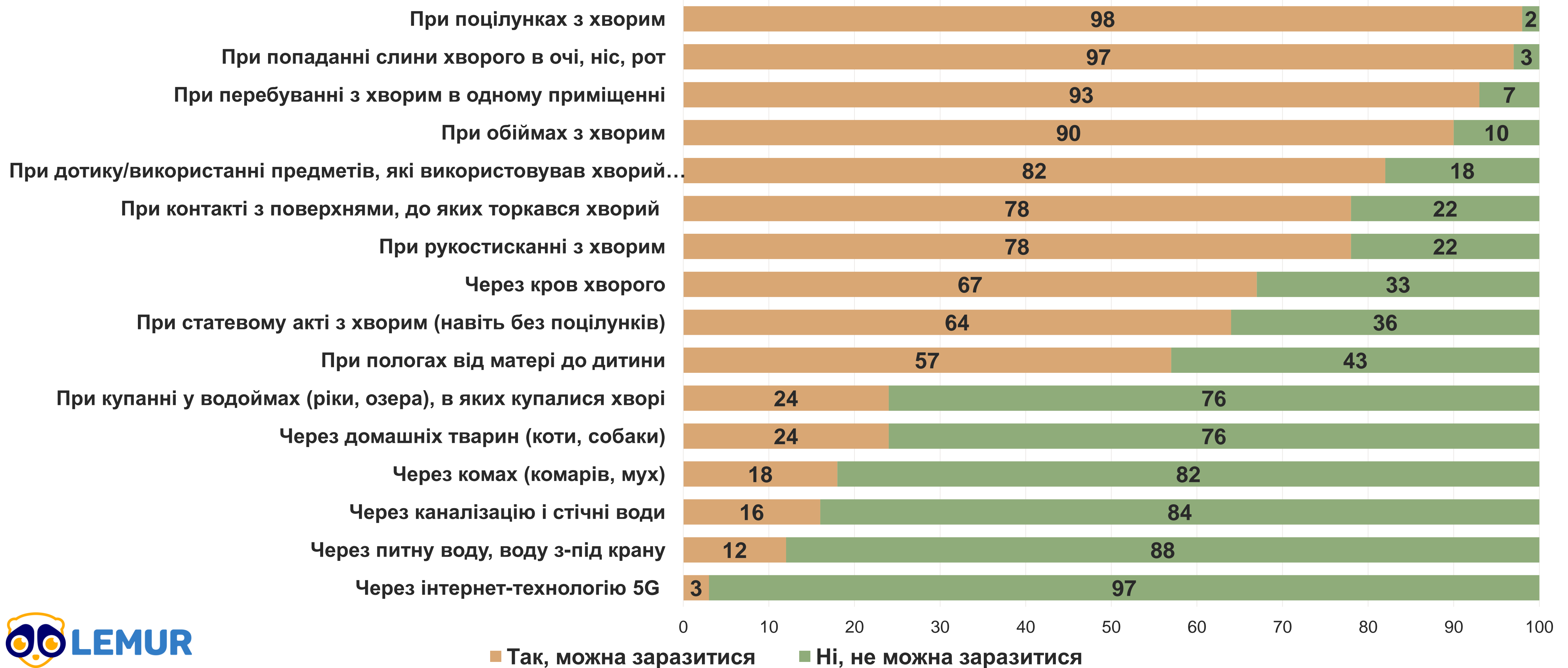


**Розподіл відповідей на питання:
«Яке з тверджень найкраще описує Ваше
ставлення до проблеми коронавірусу?»,
N=867, %**



З підвищенням віку респондентів збільшується кількість тих, хто вважає коронавірус - «серйозною небезпекою для всіх», при цьому респонденти з Півдня рідше за інших надавали дану відповідь.

Розподіл відповідей на питання: «Чи можна заразитися коронавірусом Covid-19 наступними способами?», N=867, %

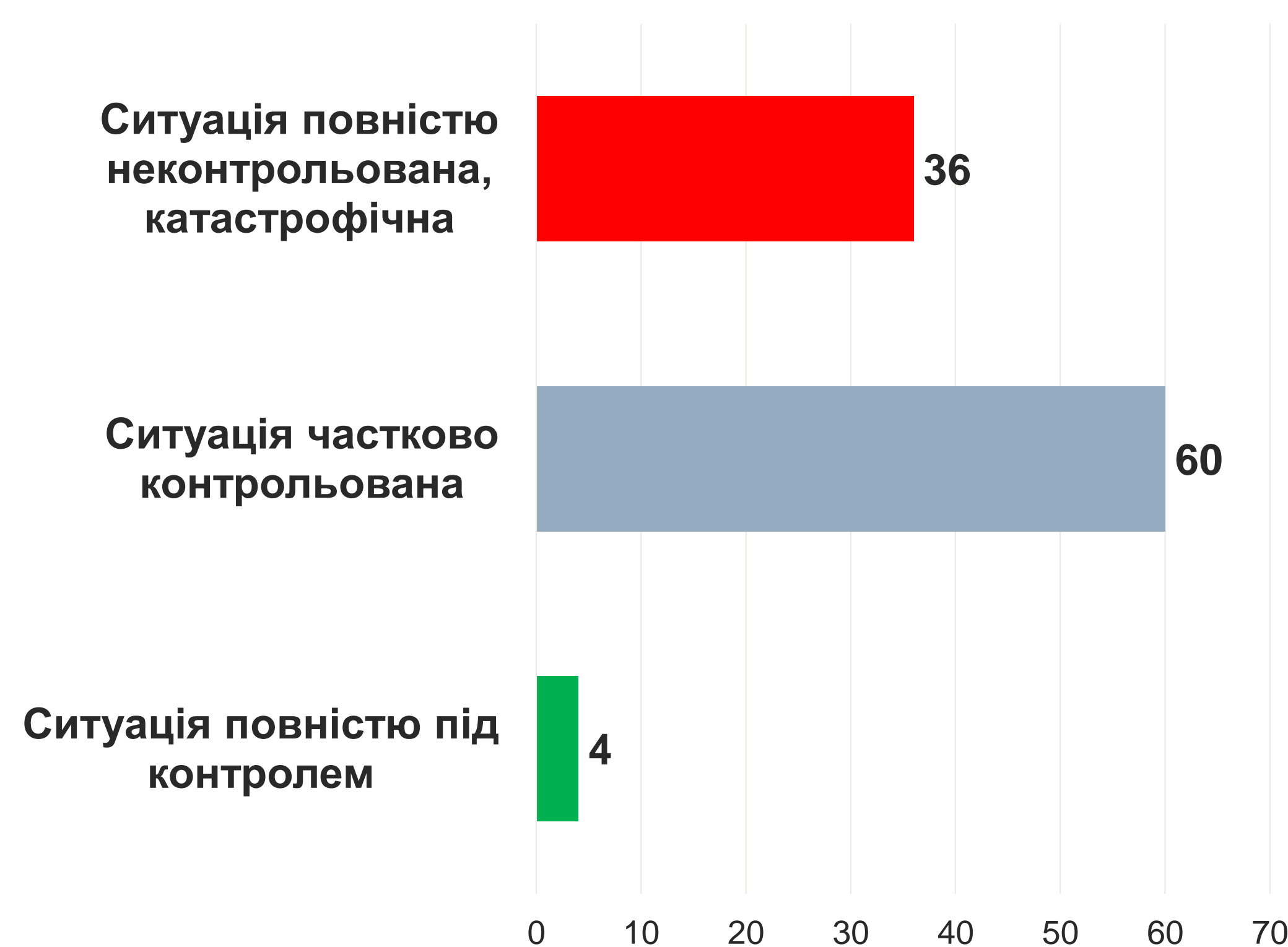


**Розподіл відповідей на питання:
«Наскільки реальною Ви вважаєте загрозу
другої хвилі коронавірусу Covid-19 для України
в цілому?», N=867, %**



Жінки частіше за чоловіків надавали відповідь, що «друга хвиля коронавірусу вже почалася».

**Розподіл відповідей на питання:
«Наскільки контрольованою Ви вважаєте
ситуацію з коронавірусом Covid-19 на даний
момент?», N=867, %**

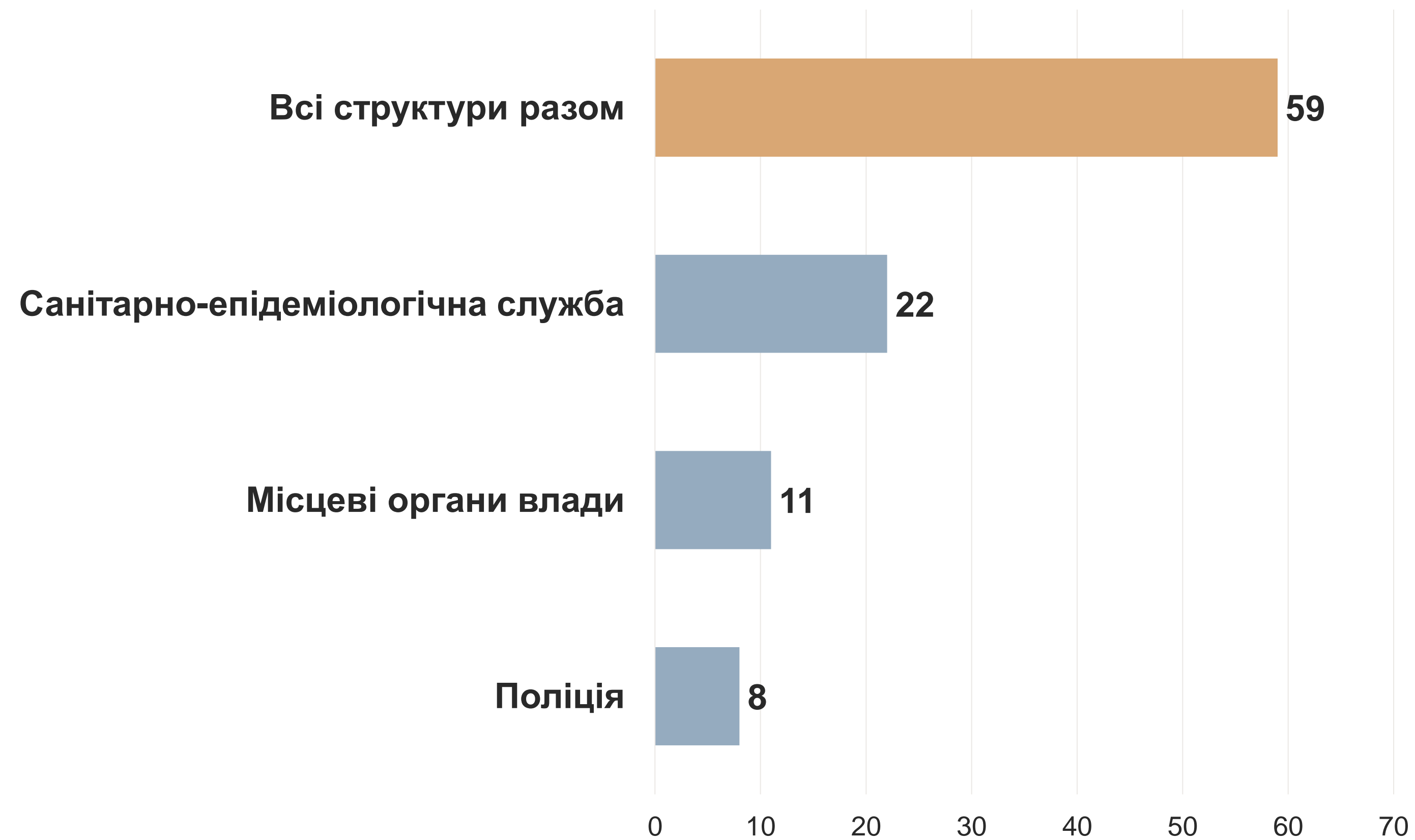


Респонденти з Центру частіше за інших зазначали, що ситуація повністю неконтрольована, катастрофічна; зі Сходу – рідше за інших.

Розподіл відповідей на питання: «Хто несе найбільшу відповідальність за ПРОТИДІЮ пандемії Covid-19 та боротьбу з коронавірусом?», N=867, %*



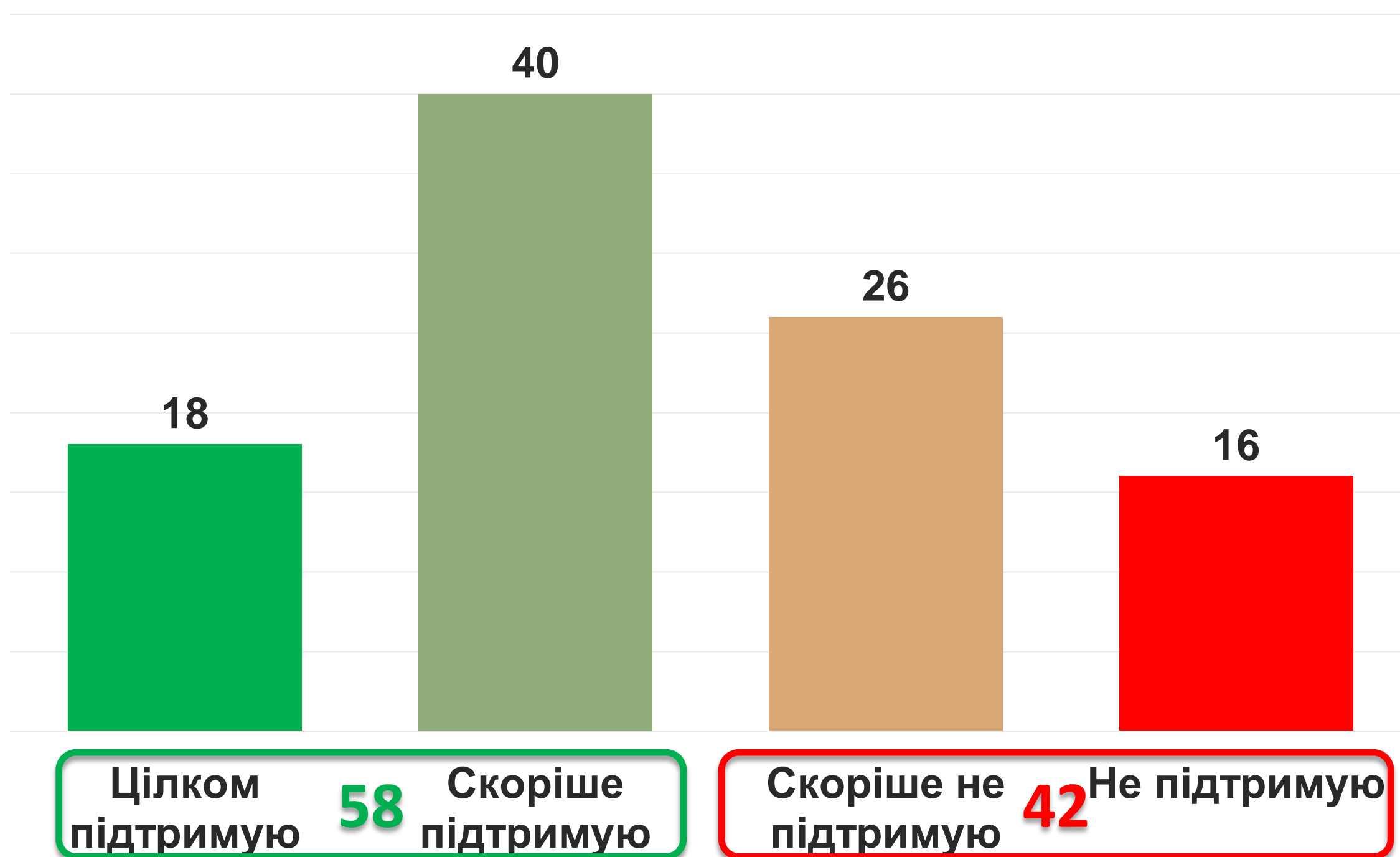
Розподіл відповідей на питання:
«Хто в більшій мірі повинен нести відповідальність за КОНТРОЛЬ дотримання карантинних заходів та режиму карантину в цілому (контроль використання масок, дотримання дистанції, дотримання правил при проведенні масових заходів)?», N=867, %*



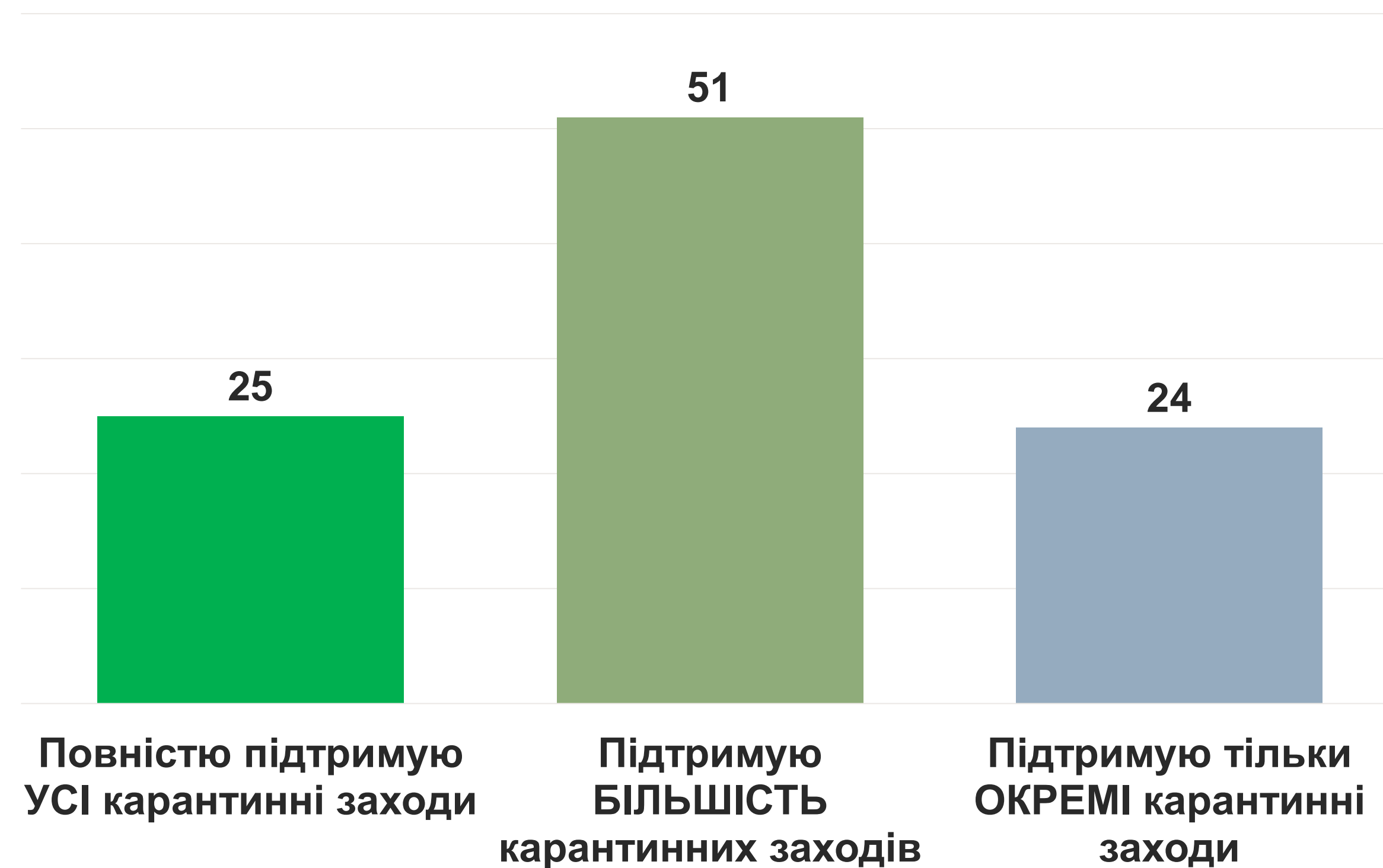
**Розподіл відповідей на питання:
«Наскільки ефективною Ви вважаєте діяльність наступних інституцій,
органів влади і діячів з протидії пандемії Covid-19 та боротьби з коронавірусом», N=867, %**



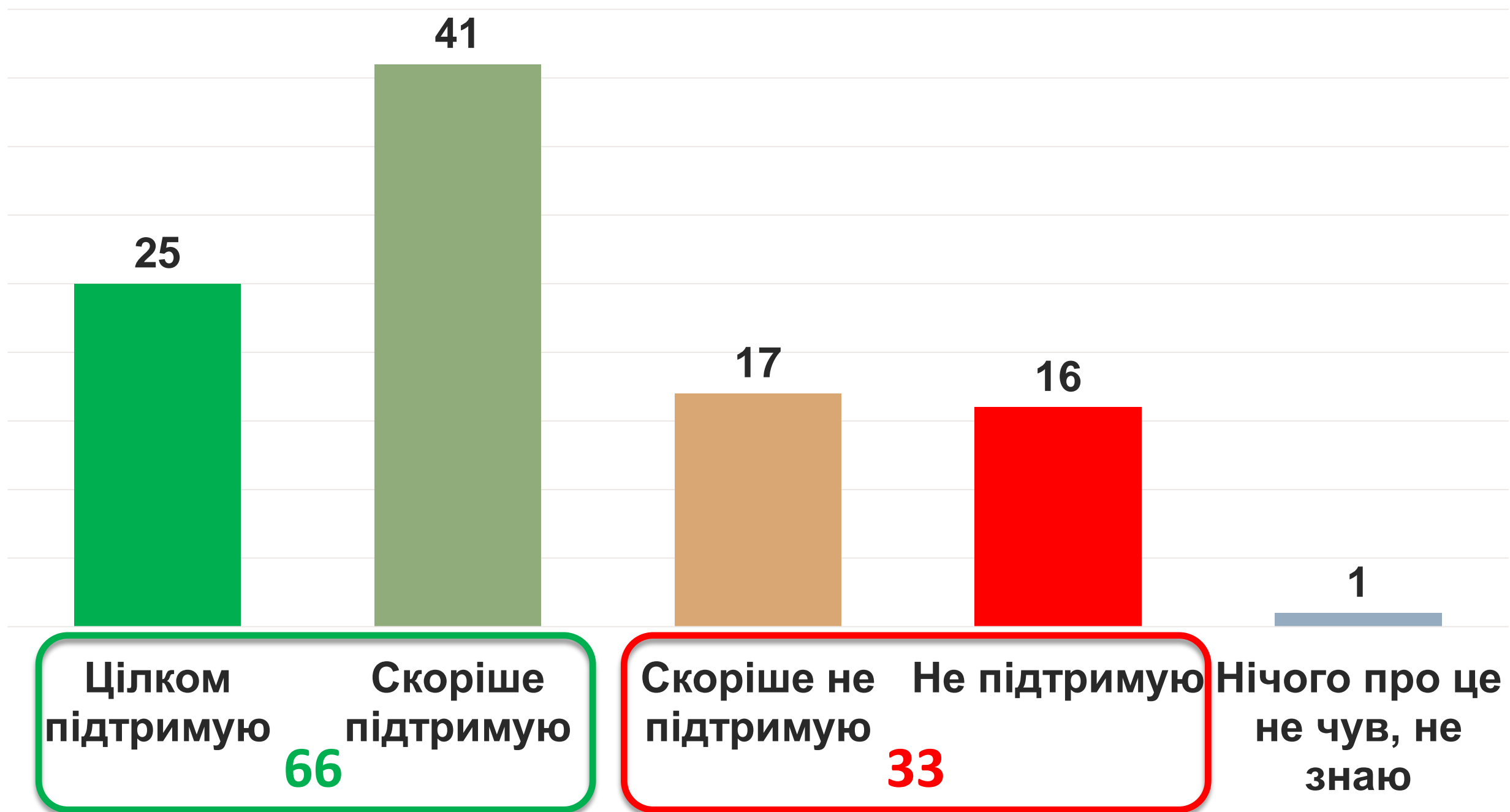
**Розподіл відповідей на питання:
«Наскільки Ви підтримуєте посилення карантину по всій країні в разі подальшого зростання кількості хворих?», N=867, %**



**Розподіл відповідей на питання:
«Оцініть ступінь своєї підтримки карантинних заходів в зв'язку з небезпекою поширення Covid-19 в Україні?», N=727, %**



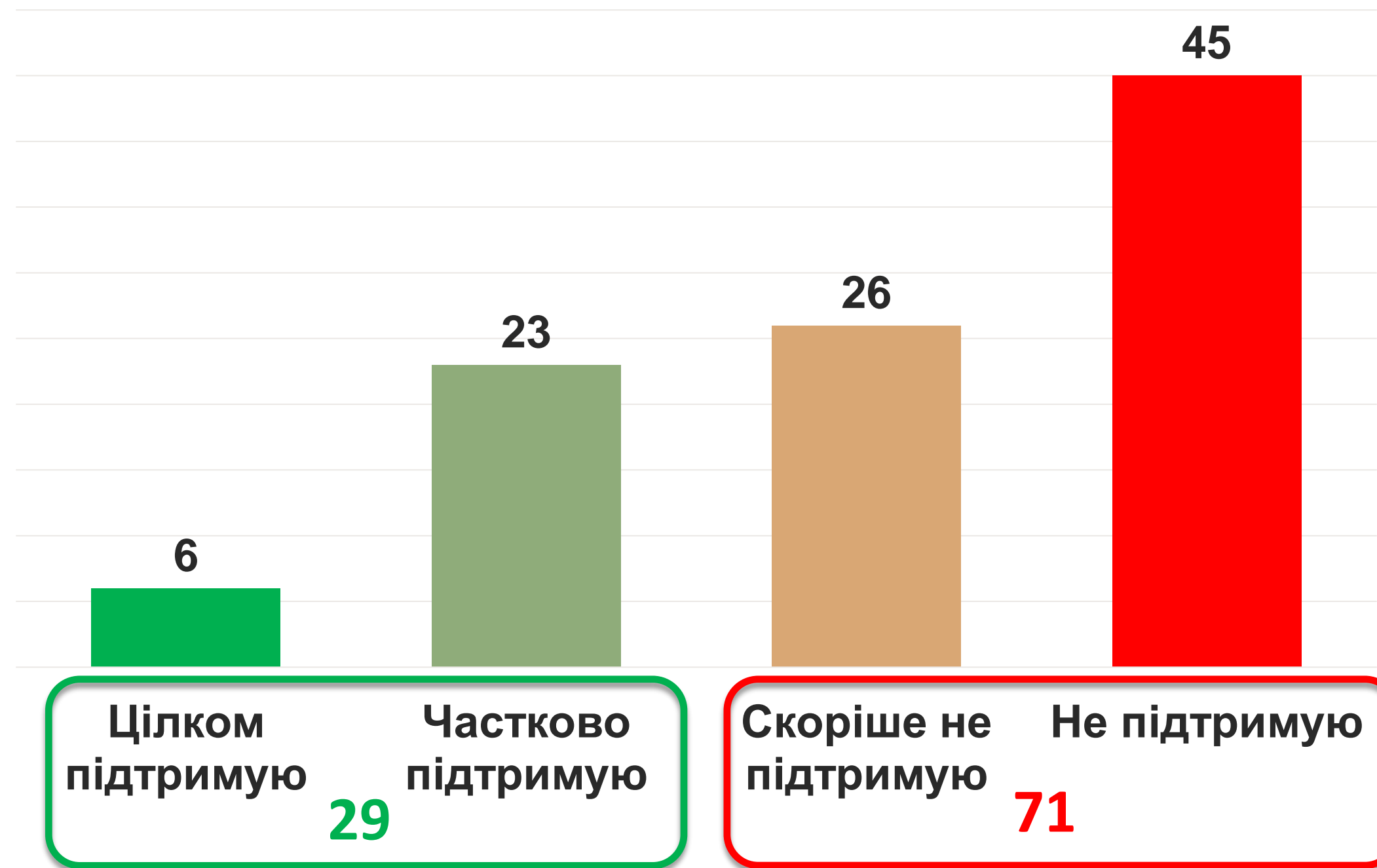
Розподіл відповідей на питання:
«Наскільки Ви підтримуєте поділ на карантинні зони - червону, помаранчеву, жовту і зелену, і посилення карантинних заходів в залежності від зони, в яку потрапив населений пункт (область)?»», N=867, %



Респонденти з Заходу та Центру частіше за інших зазначали, що «повністю не підтримують» або «скоріше не підтримують» поділ на карантинні зони і посилення карантинних заходів в залежності від зони.

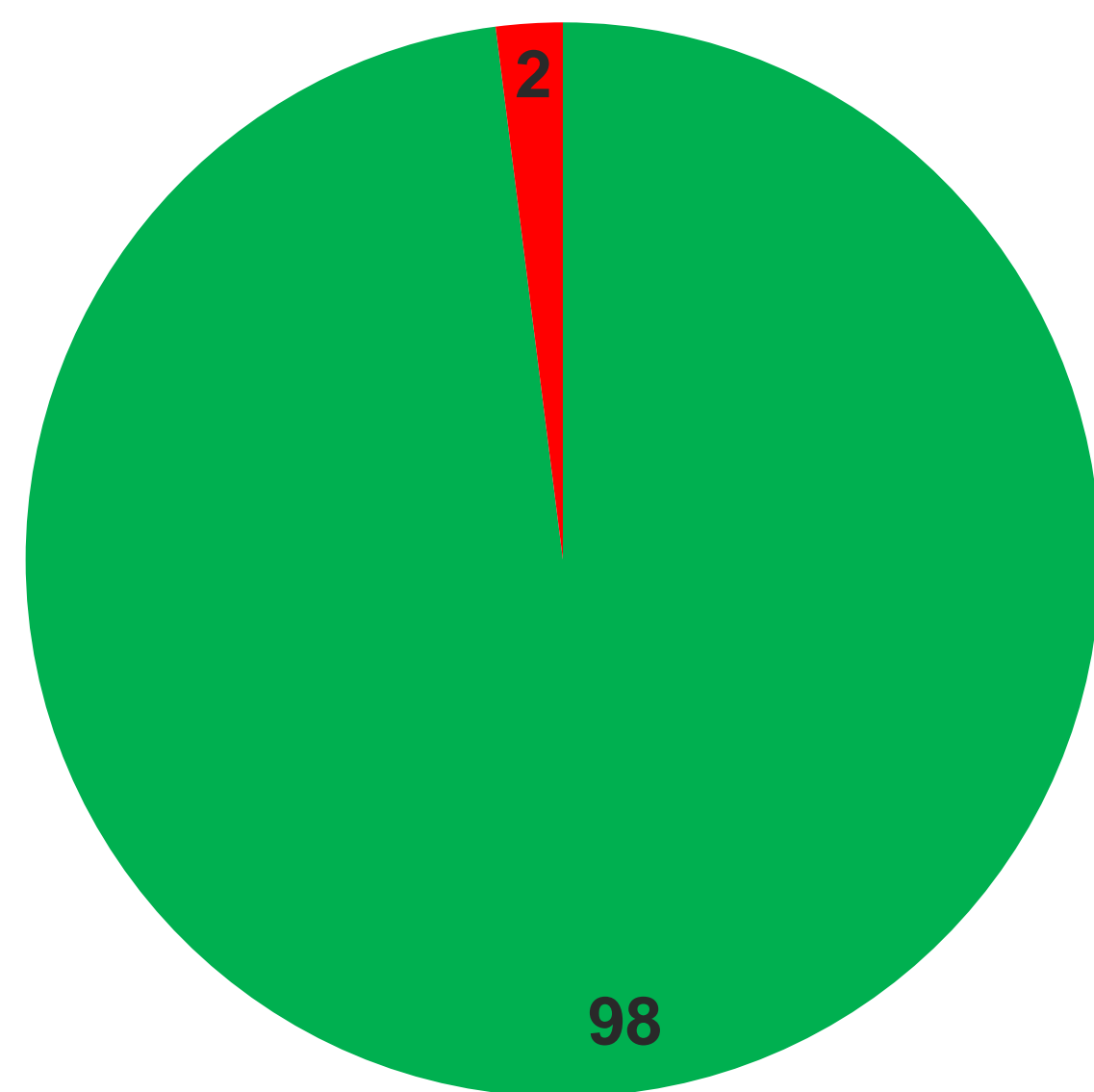


Розподіл відповідей на питання:
«Чи підтримуєте Ви введення жорсткого карантину з використанням Надзвичайного Положення?»», N=867, %



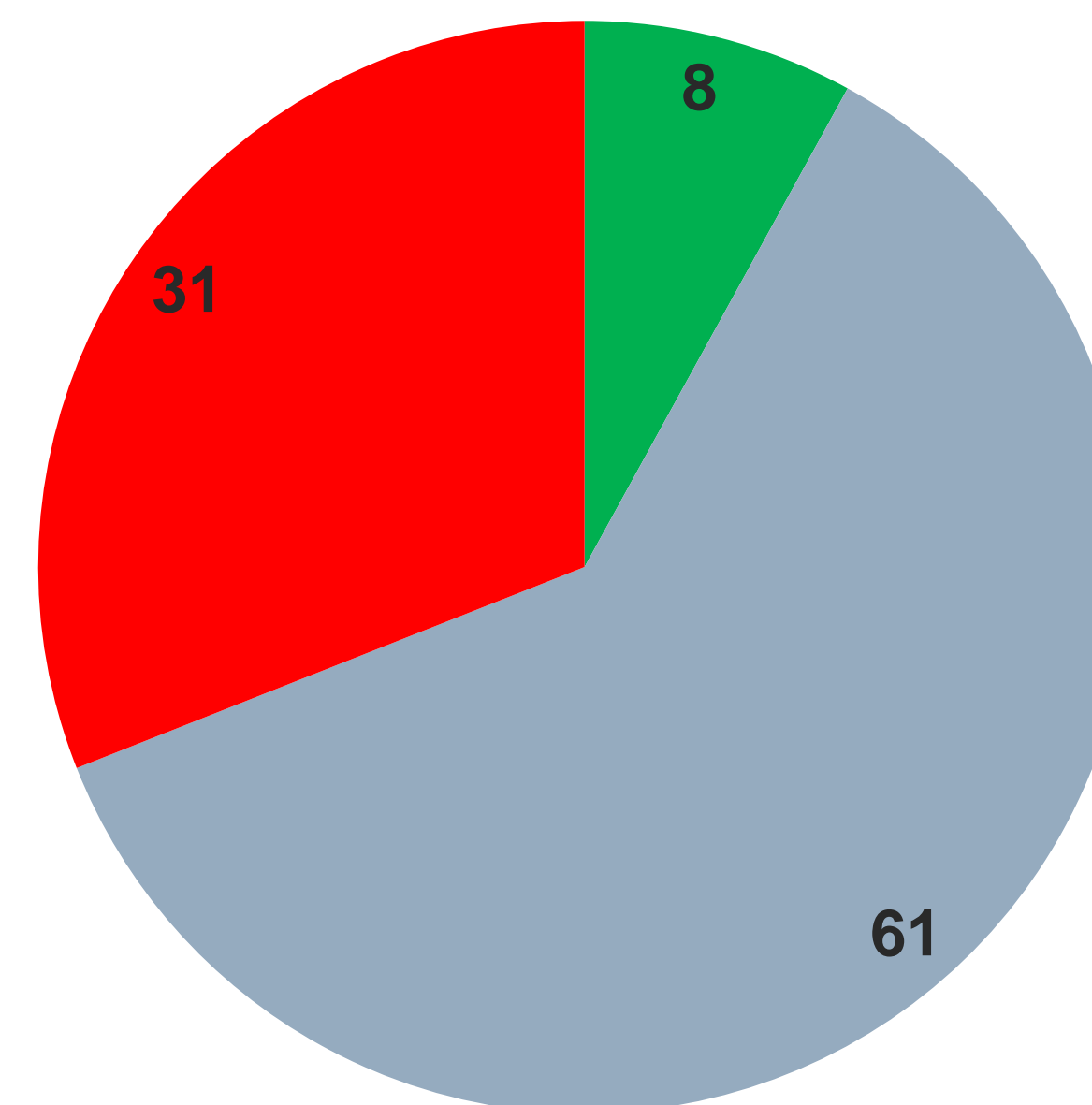
Респонденти з Заходу частіше за інших зазначали, що «повністю не підтримують» або «скоріше не підтримують» введення жорсткого карантину з використанням Надзвичайного Положення.

Розподіл відповідей на питання:
«Чи знаєте Ви, що при прояві симптомів вірусу, або після контакту з хворим, або після повернення з країн, в яких зафіксовані спалахи Covid-19, необхідно знаходитися на обсервації/самоізоляції?», N=867, %



■ Так, знаю ■ Ні, не знаю

Розподіл відповідей на питання:
«Чи знаєте Ви про додаток «Дій вдома» (не додаток «Дія»), який допомагає пройти самоізоляцію або обсервацію вдома, замість громадського ізолятора або загального місця обсервації?», N=867, %



■ Так, знаю і використовував додаток
 ■ Так, знаю, але не використовував
 ■ Ні, не знаю і не використовував

Респонденти з Заходу рідше за інших зазначали, що не знають про Додаток «Дій вдома».

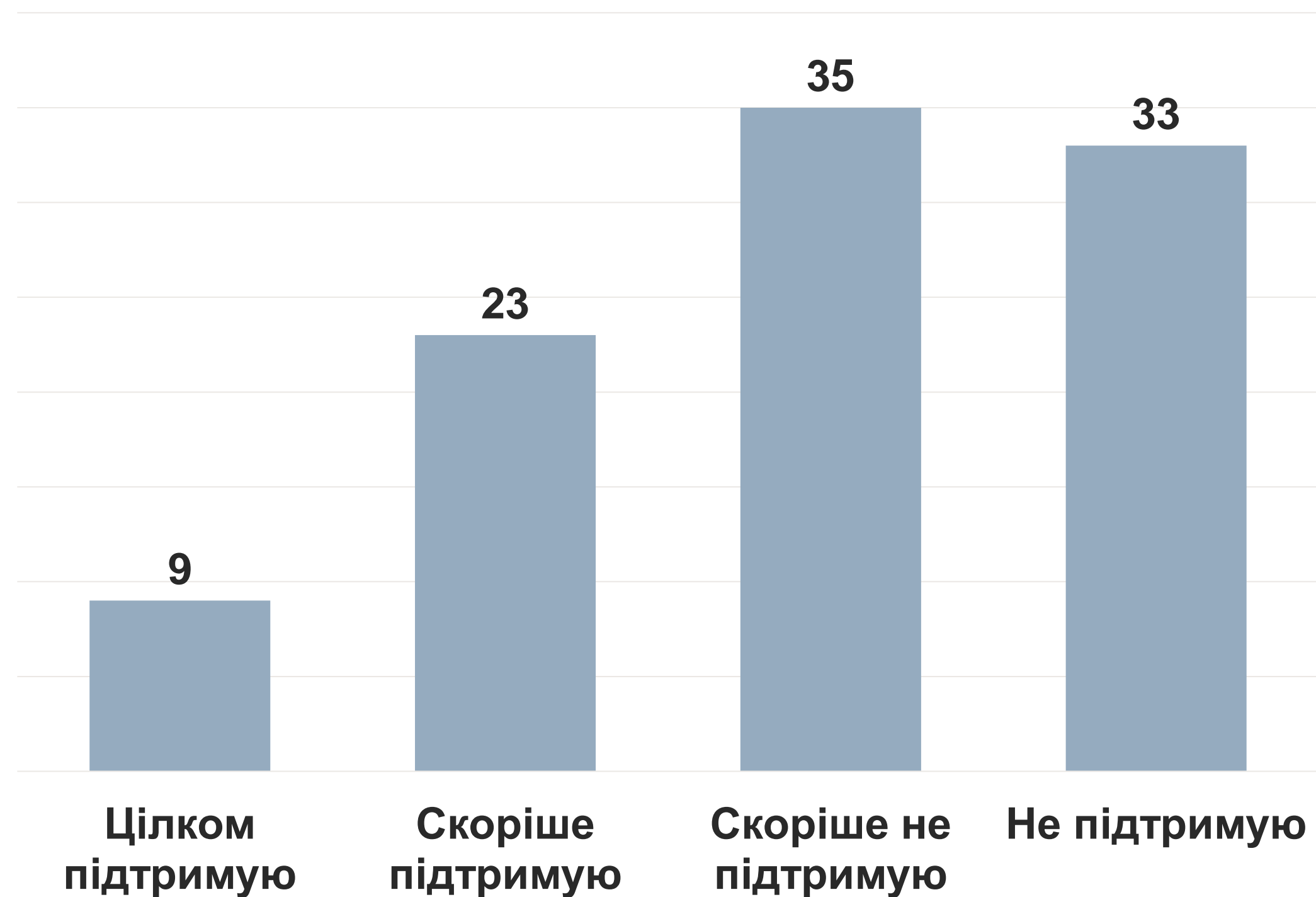
**Розподіл відповідей на питання:
«Оцініть наступні характеристики додатку «Дій вдома»»,
N=67 (ті, хто використовував додаток), %**



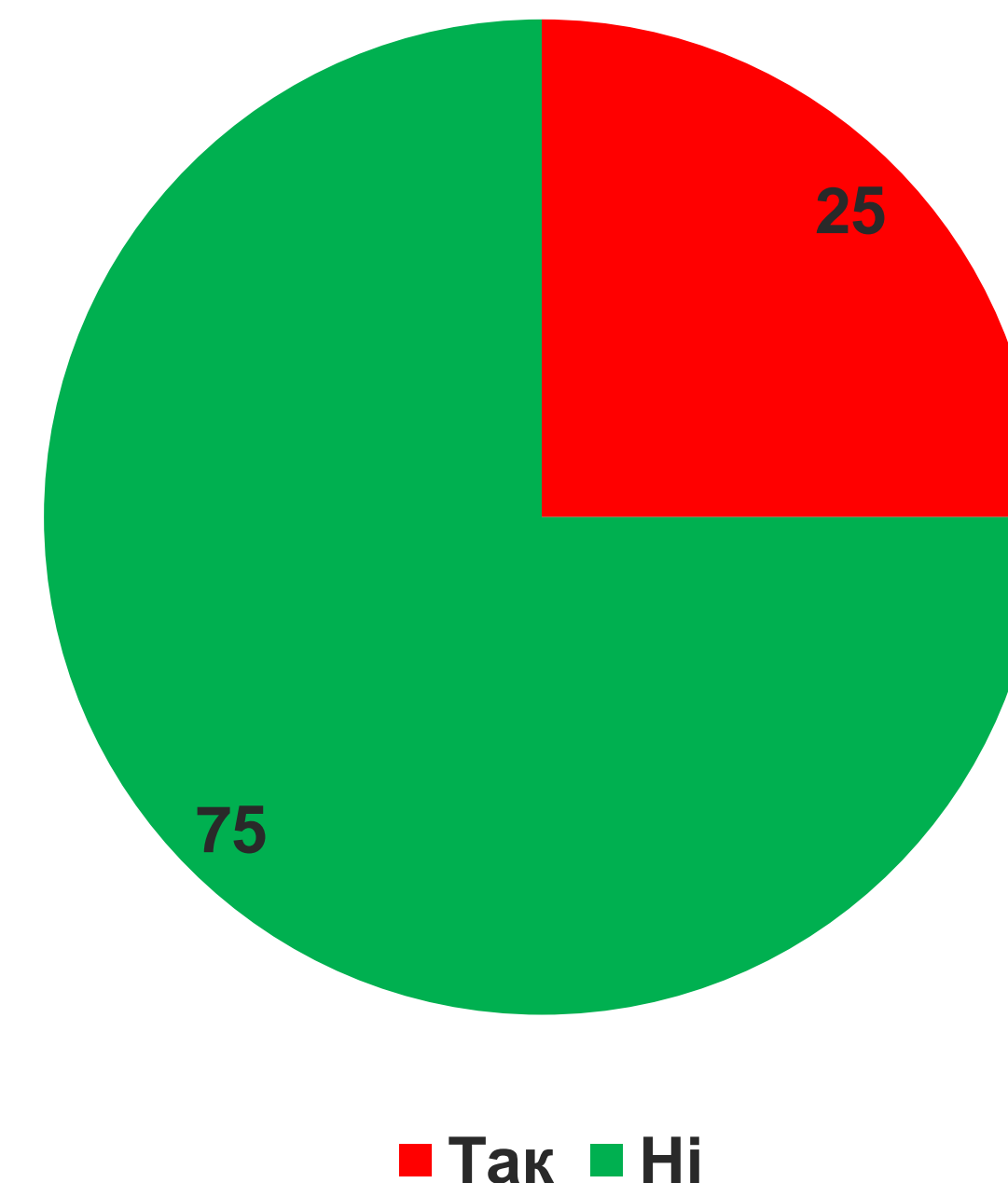
Розподіл відповідей на питання: «Які з нижчеперелічених карантинних заходів, мір та обмежень Ви підтримуєте?», N=867, %

Карантинні міри та обмеження	Так, підтримую	Ні, не підтримую
Обов'язкове носіння маски/респіратору в громадських місцях/транспорті	89	11
Заборона самовільно залишати місця обсервації, ізоляції	87	13
Обов'язкове дотримання дистанції в громадських місцях (1,5 м)	86	14
Заборона проведення масових (культурних, спортивних, розважальних, соціальних, релігійних, рекламних та інших) заходів за участю понад 10 осіб в закритих приміщеннях	83	17
Заборона перетину контрольних пунктів в'їзду на тимчасово окупованих територіях в Донецькій і Луганській областях, Автономній Республіці Крим та м. Севастополя та виїзду з них іноземцями та особами без громадянства без наявності поліса (свідоцтва, сертифіката) страхування	82	18
Заборона здійснення пасажирських перевезень в кількості більшій, ніж кількість місць для сидіння	74	26
Заборона роботи після 24-ї і до 7-ї години розважальних закладів (нічних клубів), а також установ громадського харчування (ресторанів, кафе, барів, закусочних, їдальнь, кафетеріїв, буфетів), крім діяльності з надання послуг громадського харчування з адресною доставкою замовлень і замовлень на винос	74	26
Заборона проведення масових (культурних, спортивних, розважальних, соціальних, релігійних, рекламних та інших) заходів за участю понад 10 осіб на відкритих майданчиках (на відкритому повітрі)	68	32
Заборона відвідування сторонніх особами установ, в яких тимчасово або постійно проживають / перебувають громадяни похилого віку, ветерани війни і праці, особи з інвалідністю, тощо	67	33
Заборона діяльності спортивних залів, фітнес-центрів	56	44
Заборона оздоровлення та відпочинку дітей за межами зазначеної території	54	46
Заборона діяльності установ, що надають послуги з розміщення, крім готелів	51	49
Заборона відвідування ВНЗ/технікумів групами в кількості більше 20 чоловік, крім дитячих садів і шкіл	51	49
Заборона прийому дітей до дитячих закладів оздоровлення та відпочинку	51	49
Обов'язкове носіння документів, що посвідчує особу	47	53
Повна заборона роботи кафе, ресторанів, барів, кінотеатрів, ТРЦ, тощо	35	65
Повна заборона відвідування освітніх установ (школи, дитячі садки, ВНЗ), перехід на дистанційне навчання	34	66
Заборона на проведення закладами охорони здоров'я планових заходів щодо госпіталізації/операції (крім: пологи, онкологія, інші невідкладні операції)	27	73
Повна заборона роботи громадського транспорту	13	87

**Розподіл відповідей на питання:
«Наскільки Ви підтримуєте акції
протесту проти посилення
карантину?», N=867, %**



**Розподіл відповідей на питання:
«Чи готові Ви виходити на мирні акції протесту
в разі потрапляння Вашого населеного пункту
в «червону» зону і заборони роботи
громадського транспорту, закладів освіти (в
тому числі дитсадків і шкіл), кафе, ресторанів і
ТРЦ?», N=867, %**

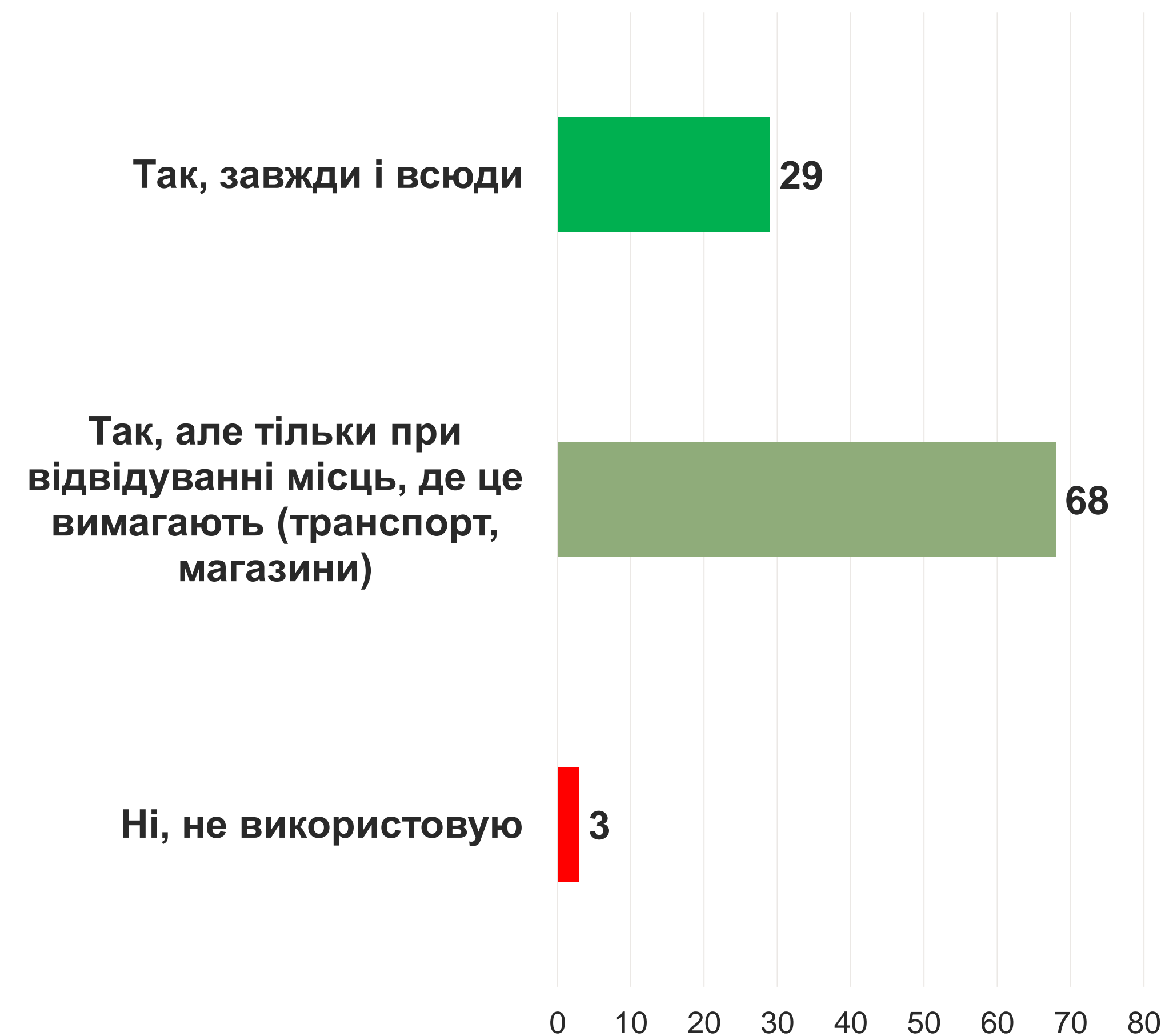


Респонденти з Заходу та Центру частіше за інших зазначали, що готові виходити на мирні акції протесту в разі потрапляння населеного пункту в «червону» зону та посилення карантину.

**Розподіл відповідей на питання:
«Чи забезпечені ви засобами захисту
(маски/респіратори, антисептики,
тощо)?», N=867, %**



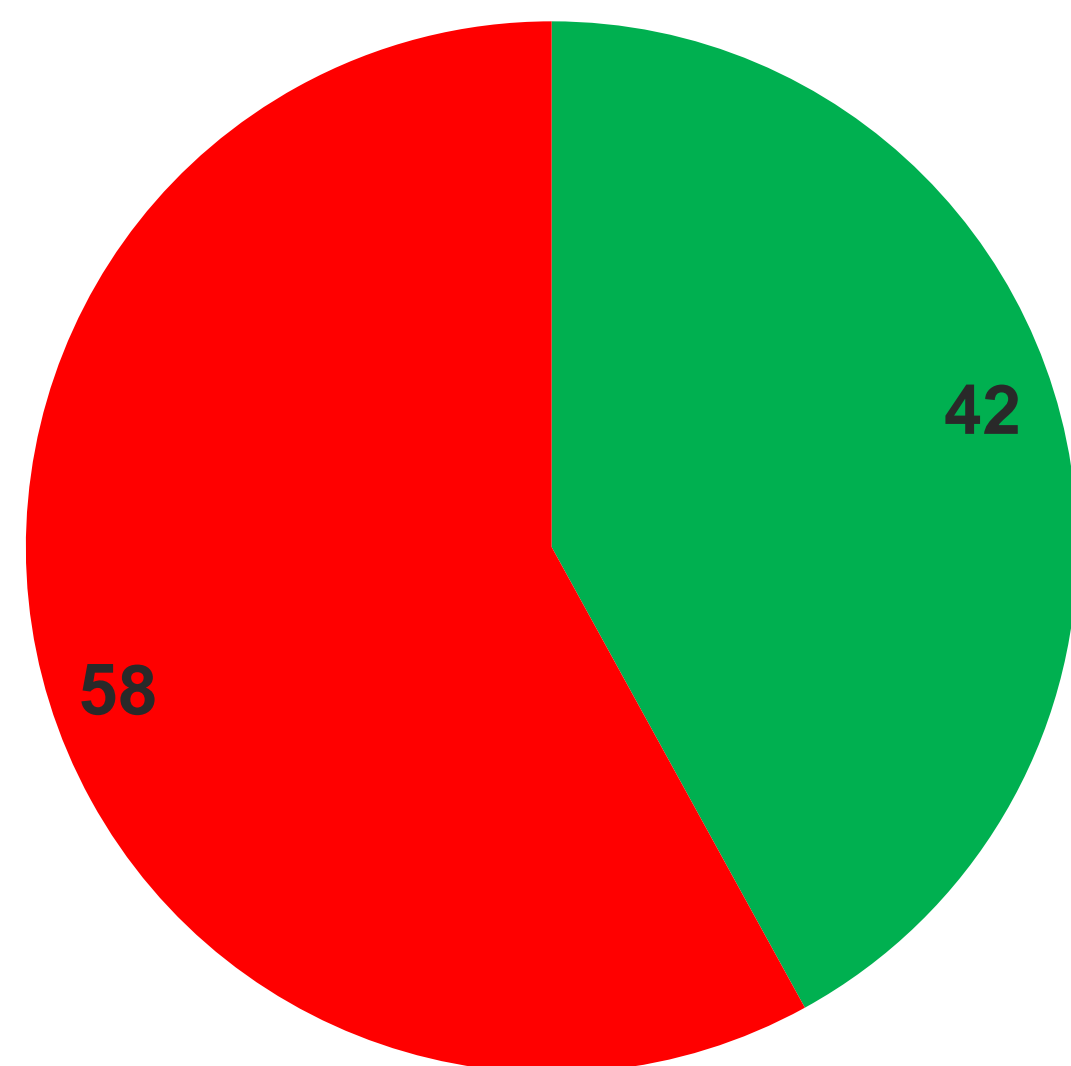
**Розподіл відповідей на питання:
«Чи використовуєте Ви засоби захисту,
коли виходите з дому?», N=867, %**



Розподіл відповідей на питання: «Які саме засоби захисту та запобіжні заходи Ви використовуєте регулярно?», N=867, %*

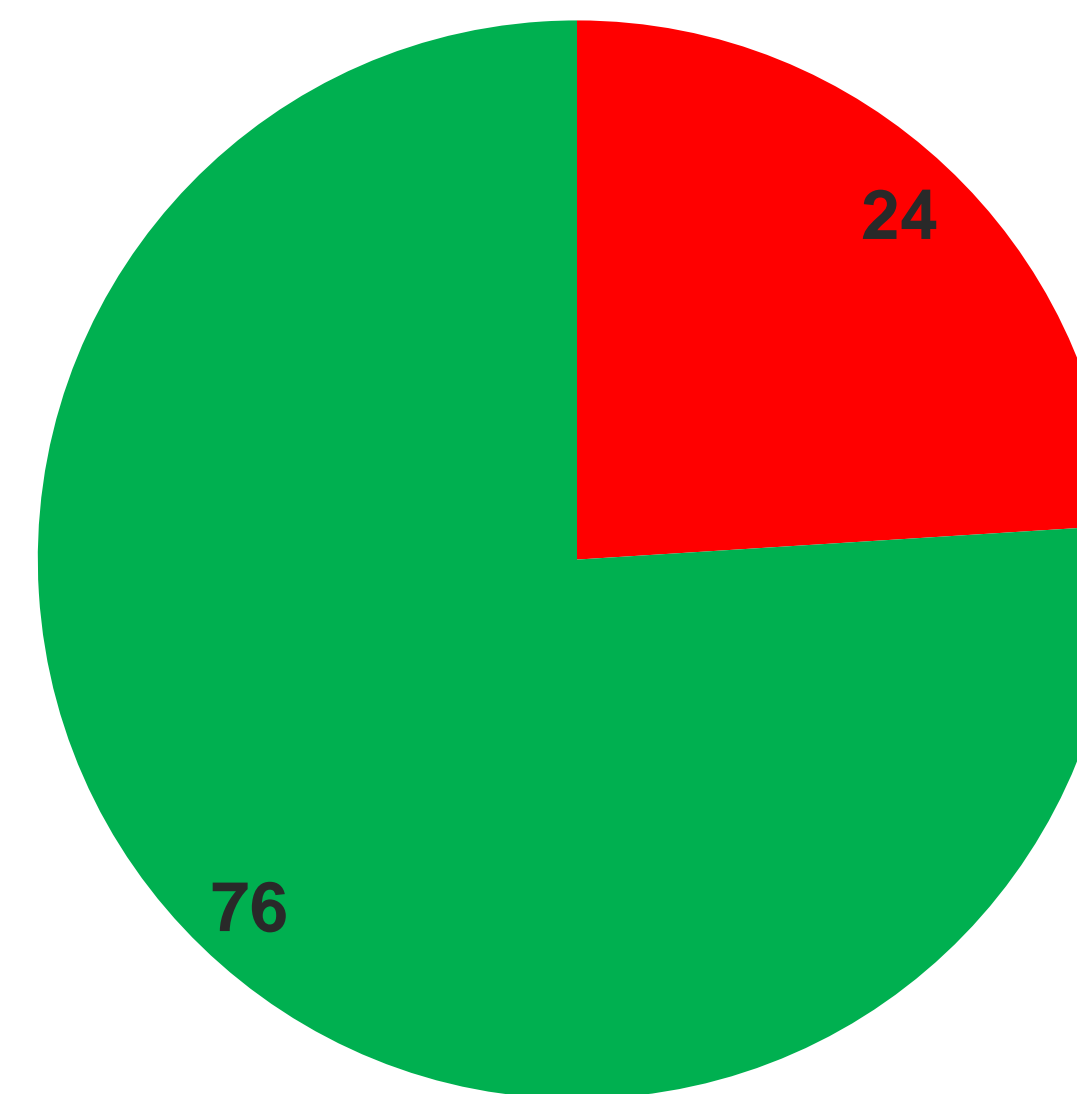


**Розподіл відповідей на питання:
«Чи вимагаєте Ви надіти маску і
дотримуватися дистанції у оточуючих в
громадських місцях (в транспорті,
магазині), якщо вони порушують дані
запобіжні заходи?», N=859, %***



■ Так ■ Ні

**Розподіл відповідей на питання:
«Чи були випадки глузувань, осуду або
інших проявів негативного ставлення на
Вашу адресу з боку оточуючих, щодо
дотримання Вами карантинних заходів
(носіння маски, дотримання дистанції,
носіння рукавичок)?», N=859, %**

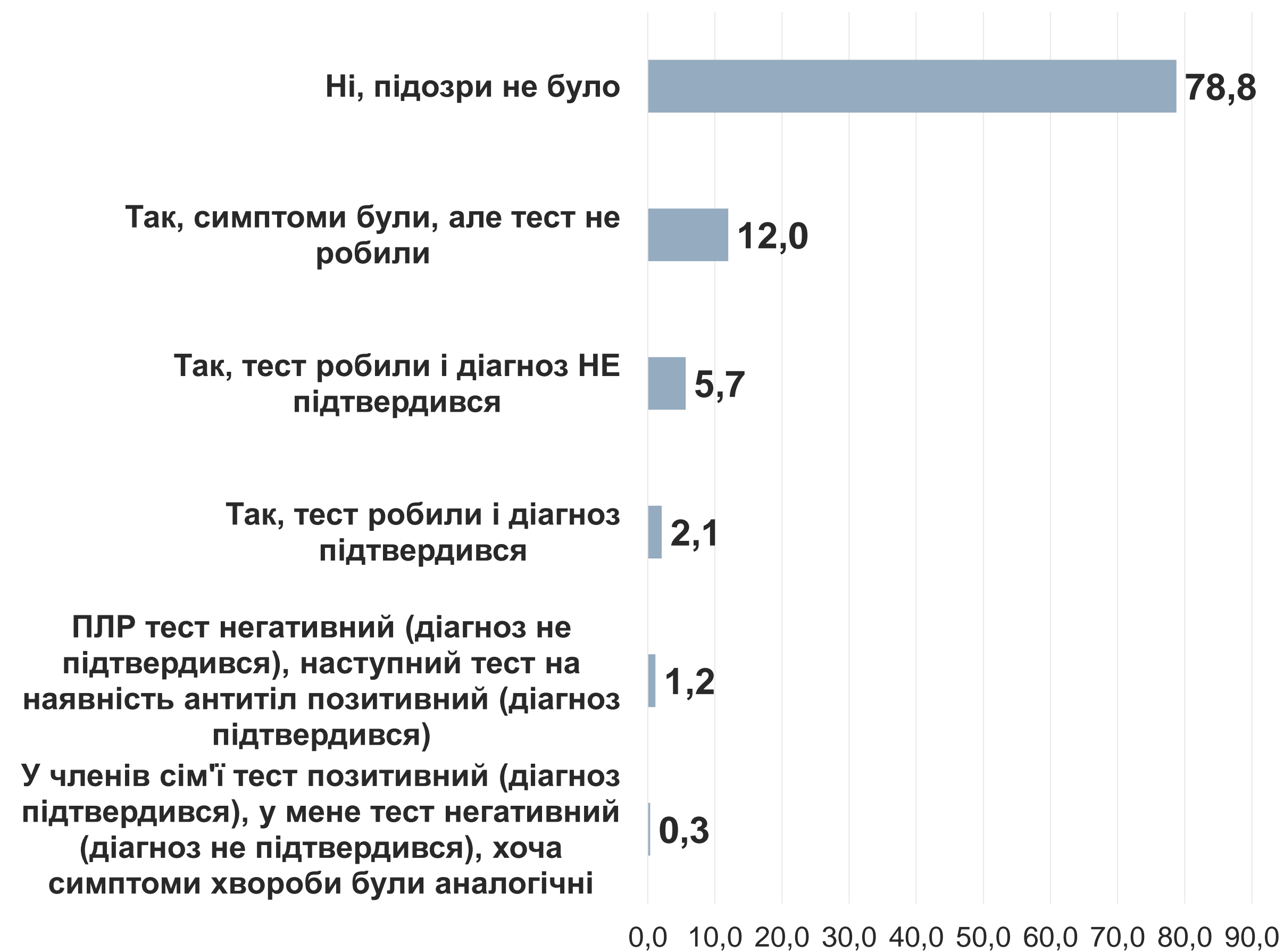


■ Так, були ■ Ні, не було

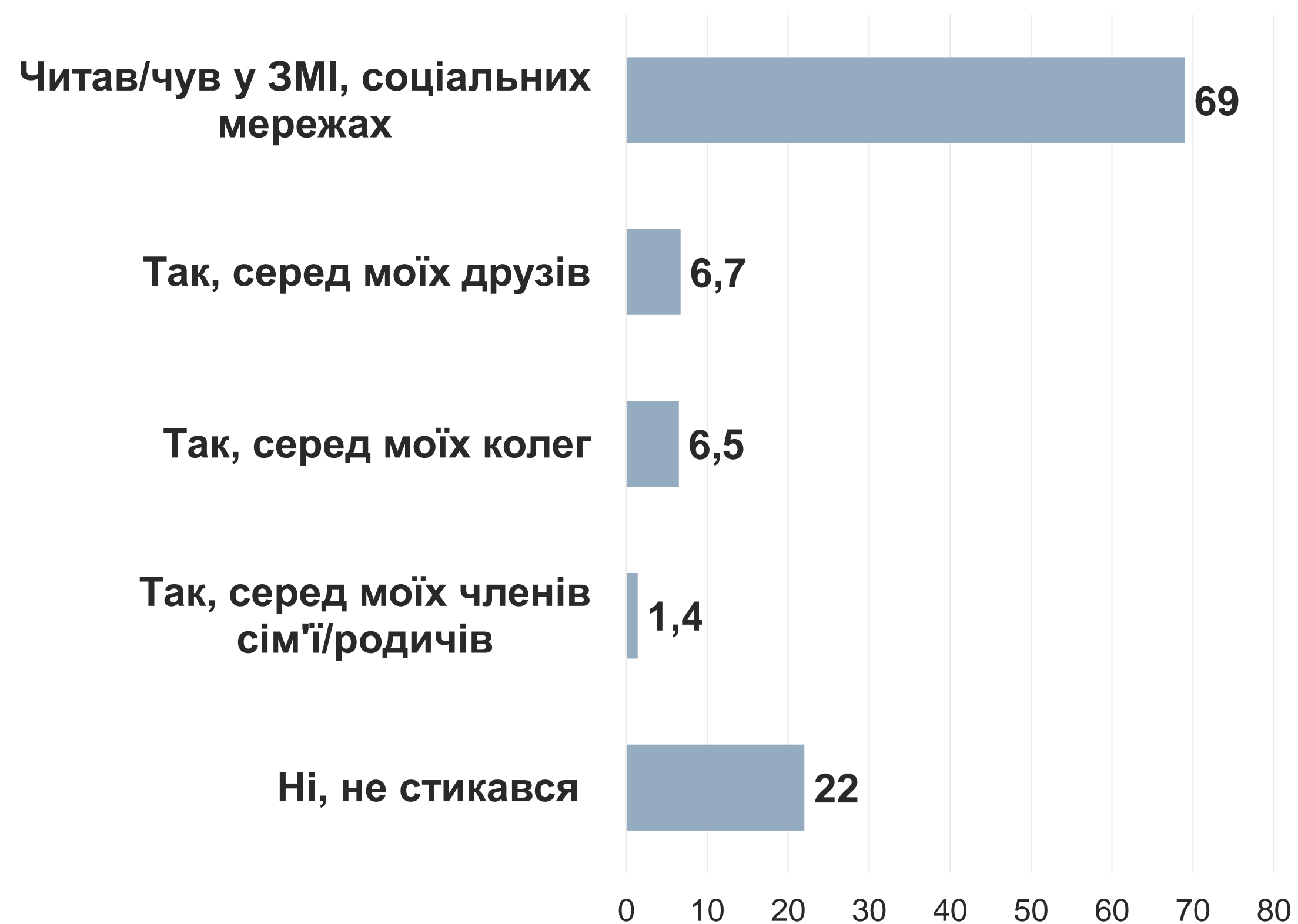
**Розподіл відповідей на питання:
«Чи є у Вашому оточенні люди, яких Ви знаєте
особисто і які перехворіли/хворіють Covid-19?»,
N=867, %***



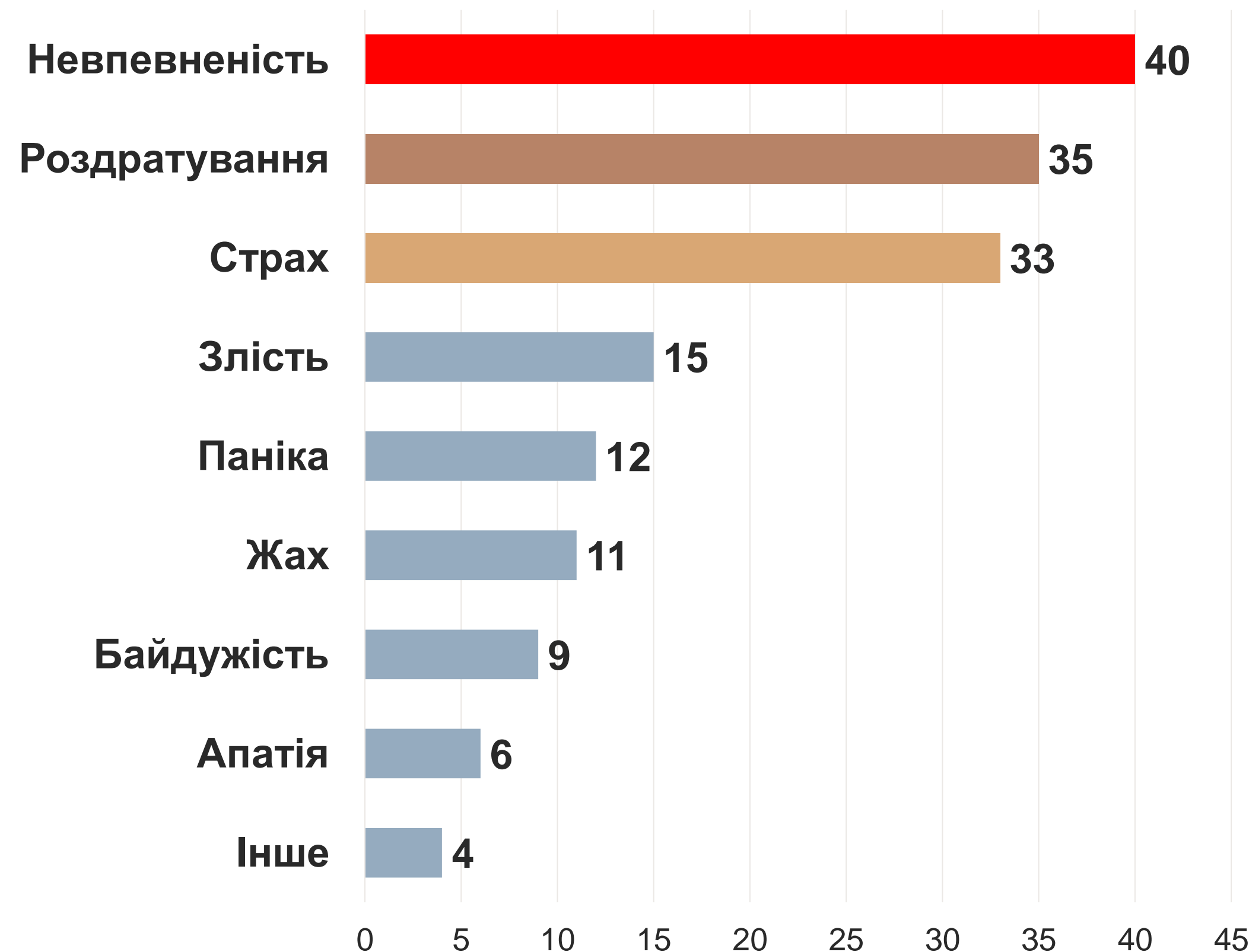
**Розподіл відповідей на питання:
«Чи була у Вас особисто підозра
на Covid-19?», N=867, %**



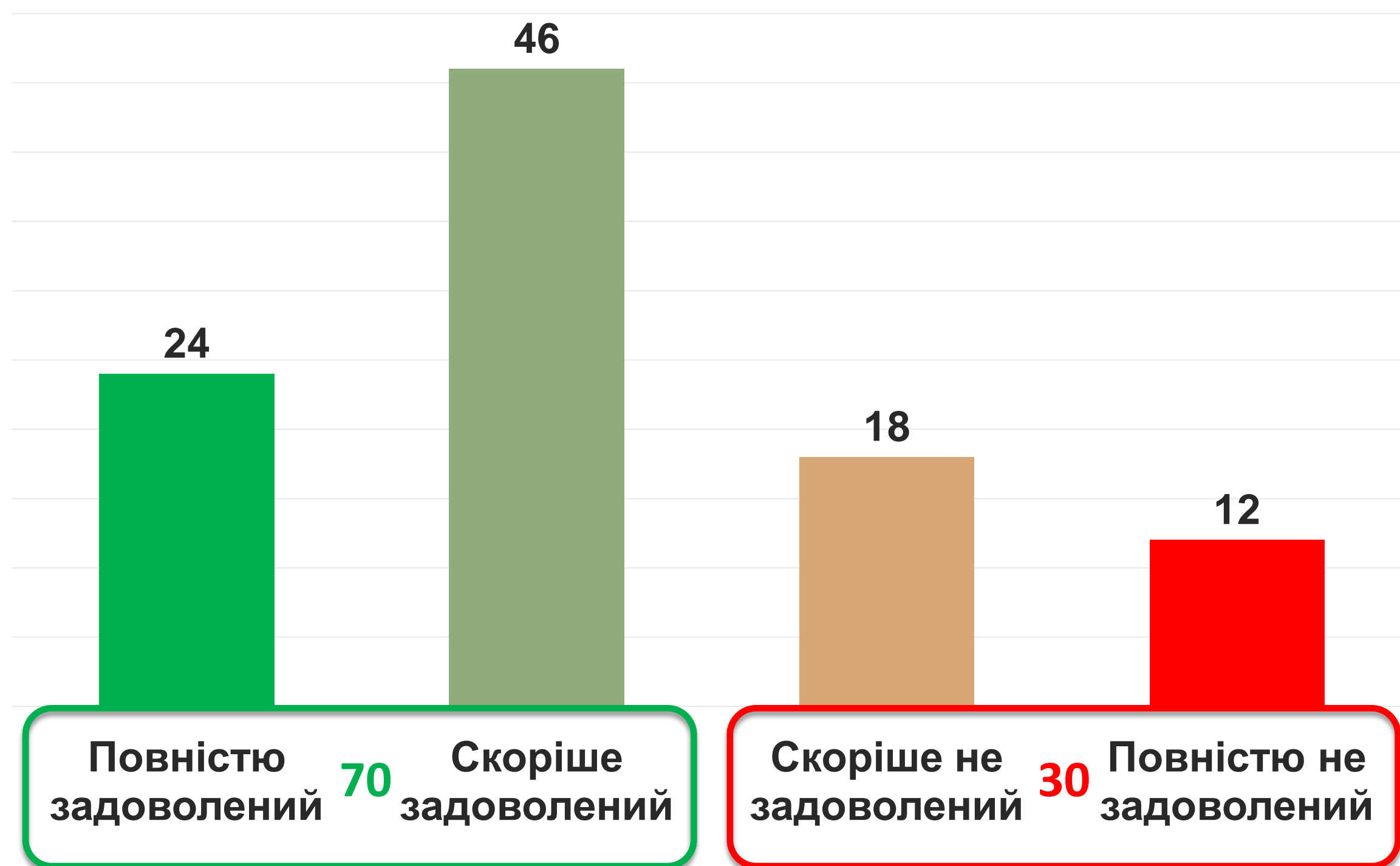
**Розподіл відповідей на питання:
«Чи стикалися Ви особисто або чули про
фатальні випадки, смерті в результаті
хвороби коронавірусу Covid-19?», N=867, %***



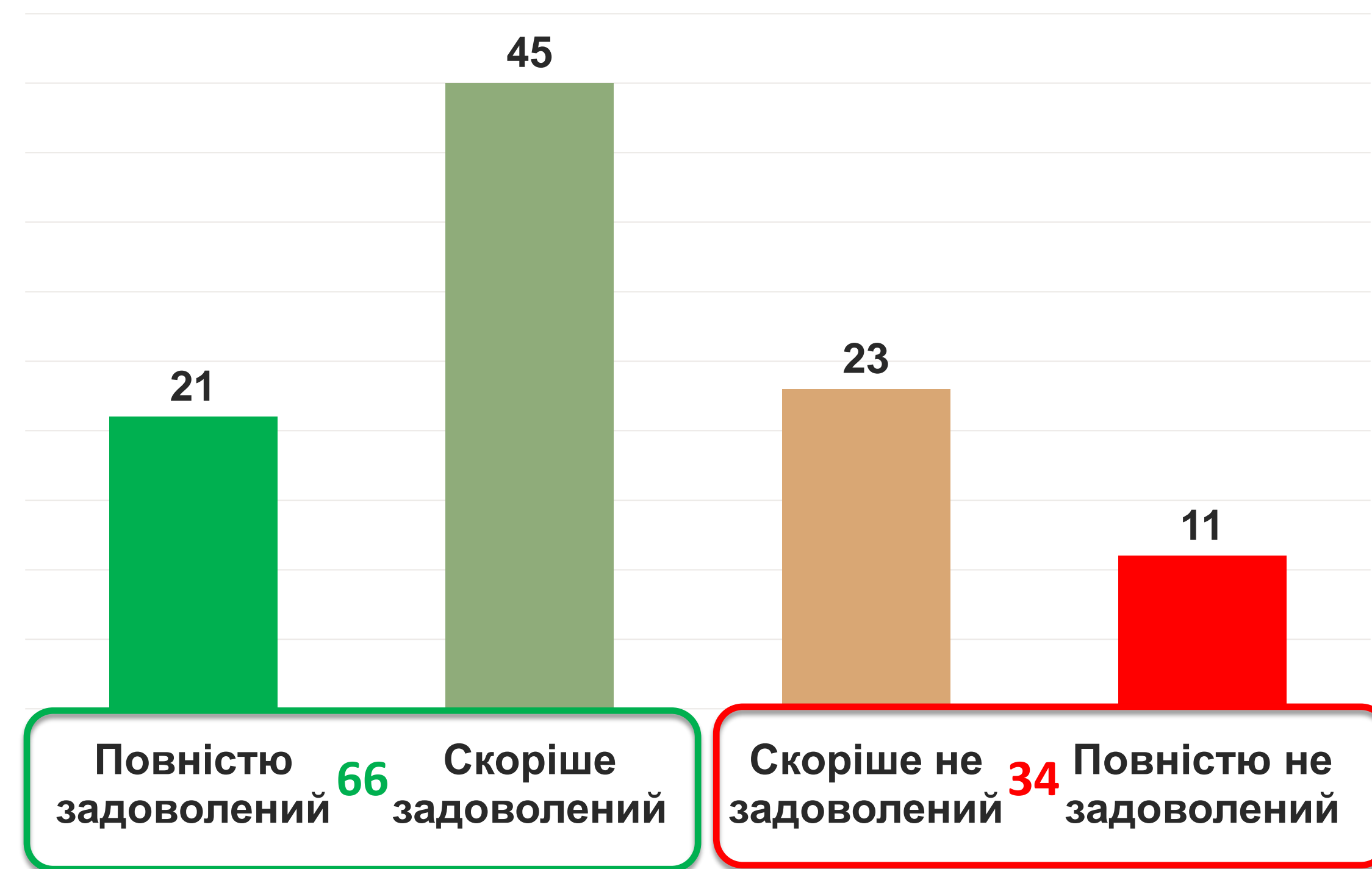
**Розподіл відповідей на питання:
«Які почуття у Вас виникають, коли Ви
думаєте про проблему коронавірусу Covid-
19?», N=867, %****



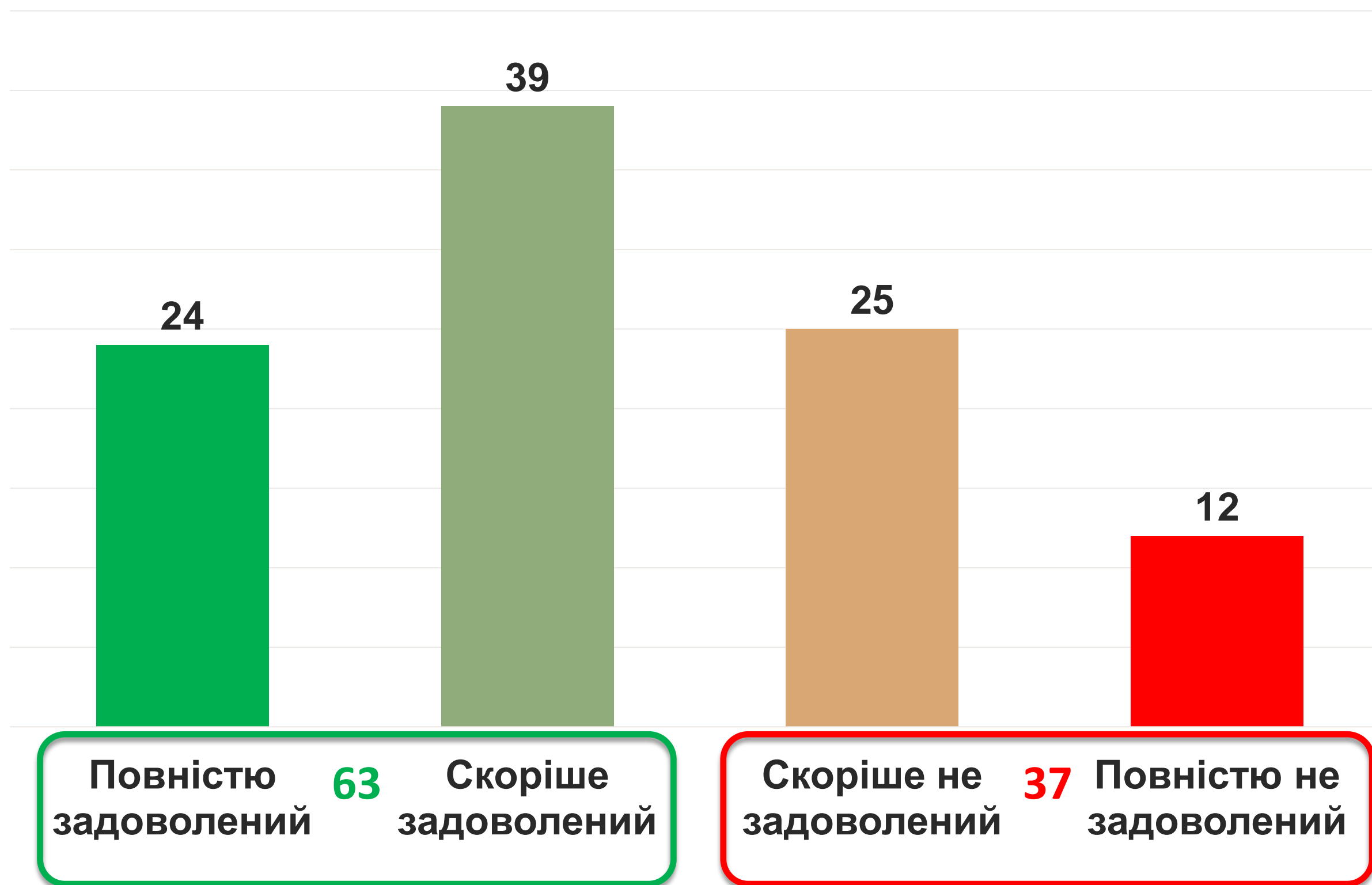
Розподіл відповідей на питання:
«Наскільки Ви задоволені карантинними заходами в дошкільному закладі (температурний скринінг, дезінфекція, соціальна дистанція, тощо)?», N=260, %



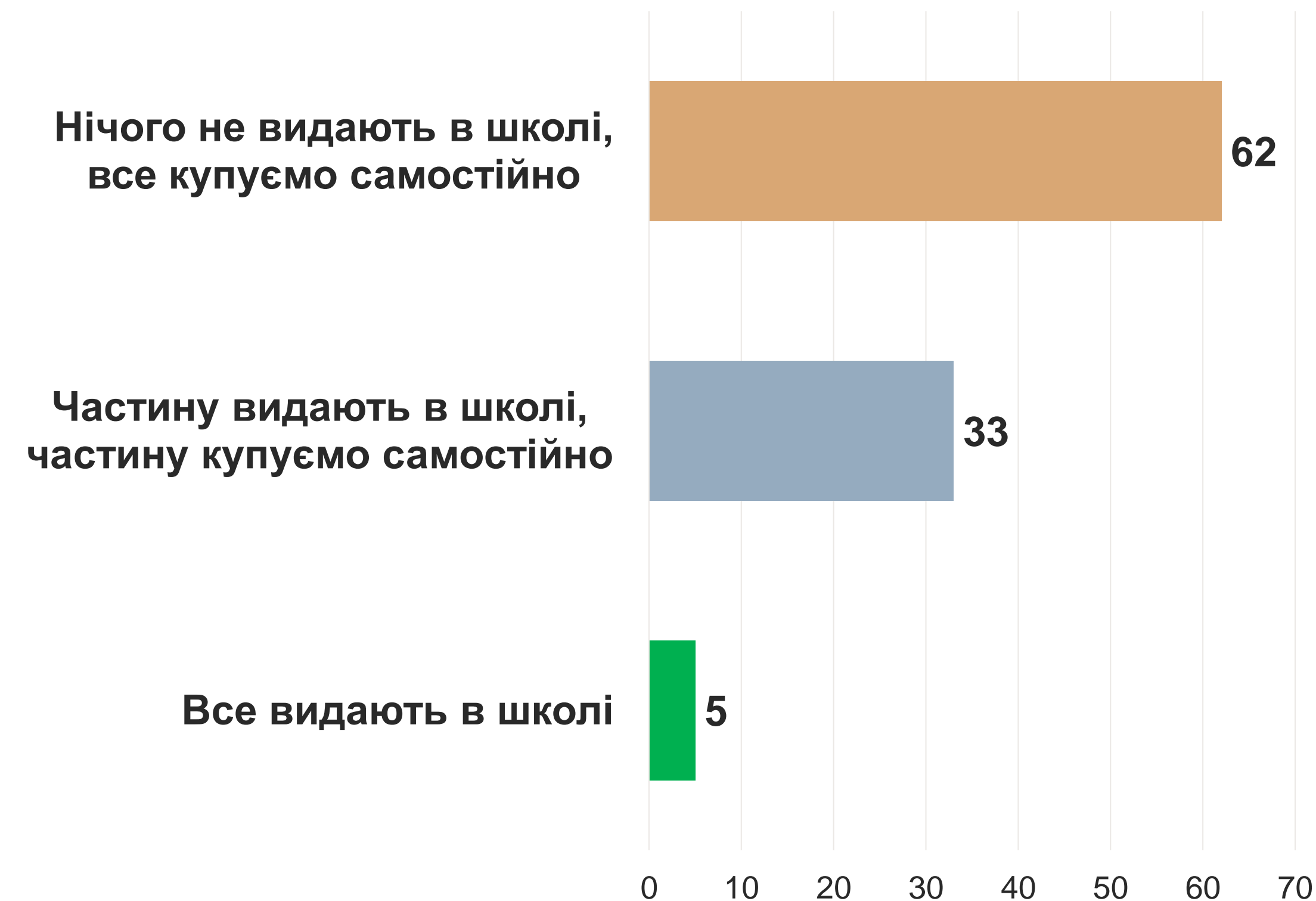
Розподіл відповідей на питання:
«Наскільки Ви задоволені карантинними заходами в ВНЗ/технікумі (температурний скринінг, носіння масок, дезінфекція, соціальна дистанція, тощо)?», N=229, %



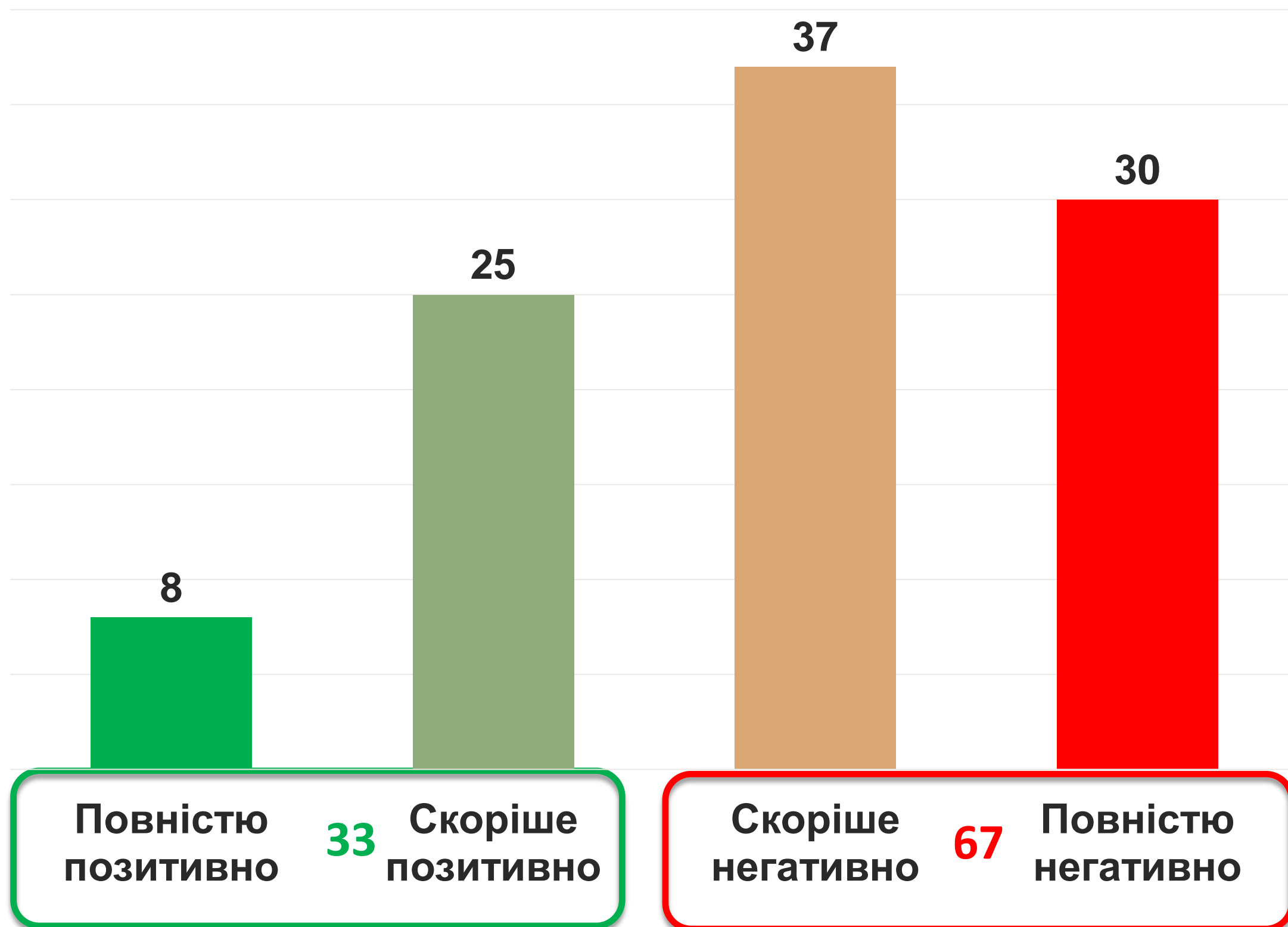
**Розподіл відповідей на питання:
«Наскільки Ви задоволені карантинними
заходами в школі (температурний скринінг,
дезінфекція, соціальна дистанція, тощо)?»,
N=413, %**



**Розподіл відповідей на питання:
«Як відбувається забезпечення засобами
захисту (масками, дезінфекторами) у Вашій
школі?», N=413, %**



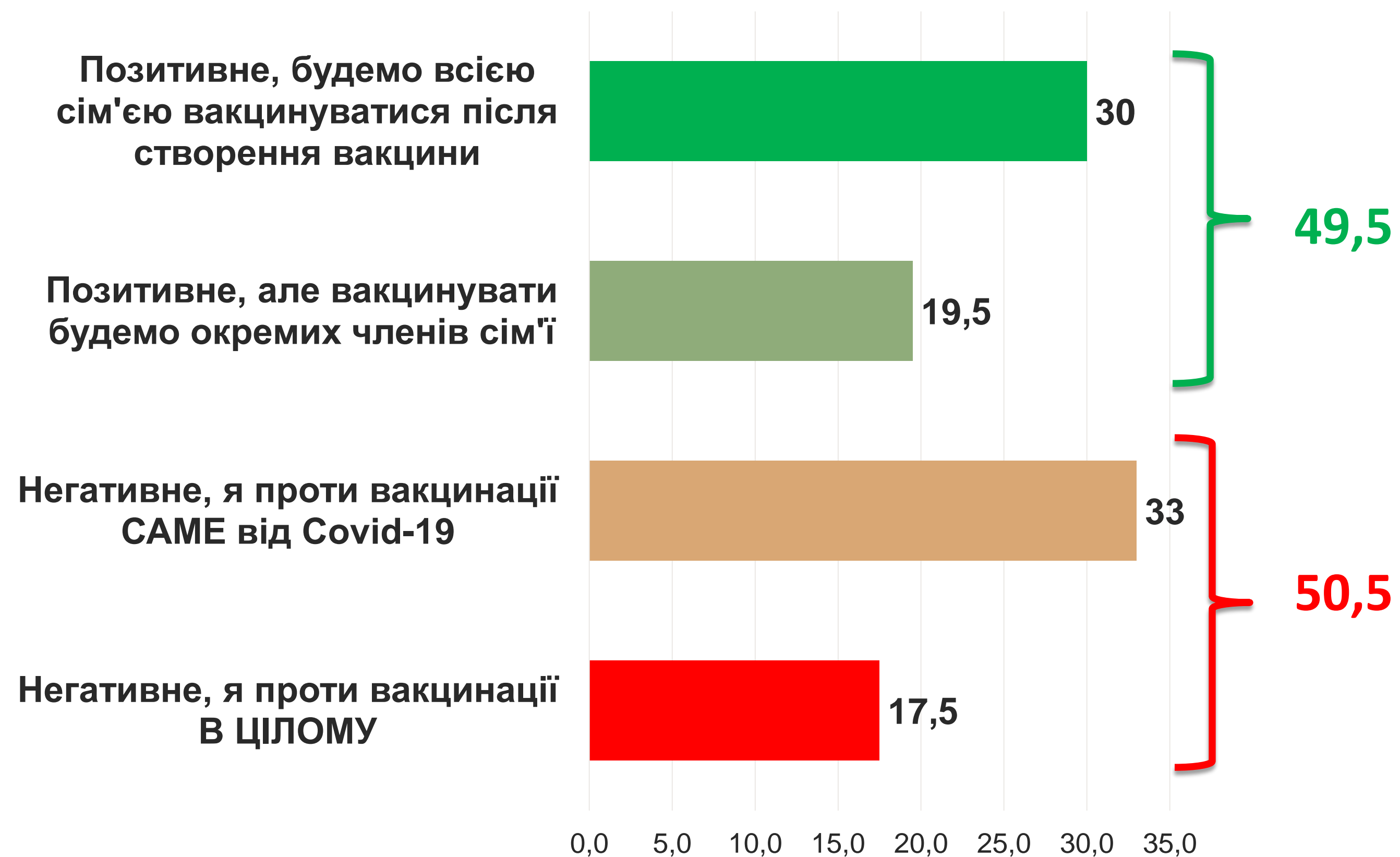
**Розподіл відповідей на питання:
«Як Ви ставитеся до дистанційного
навчання?», N=867, %**



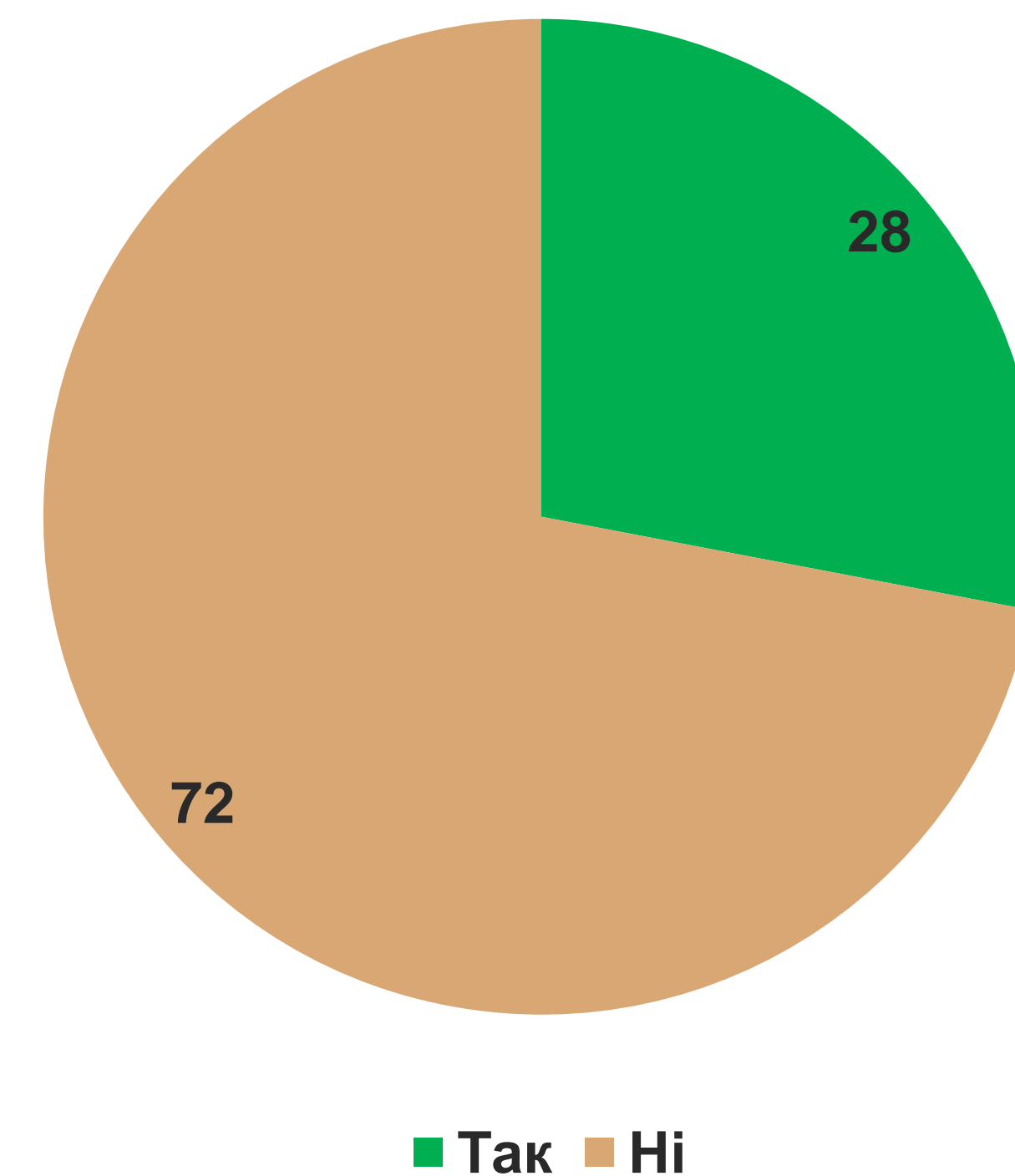
**Розподіл відповідей на питання:
«Чому у Вас негативне/скоріше негативне
ставлення до дистанційного навчання?»,
N=584, %***



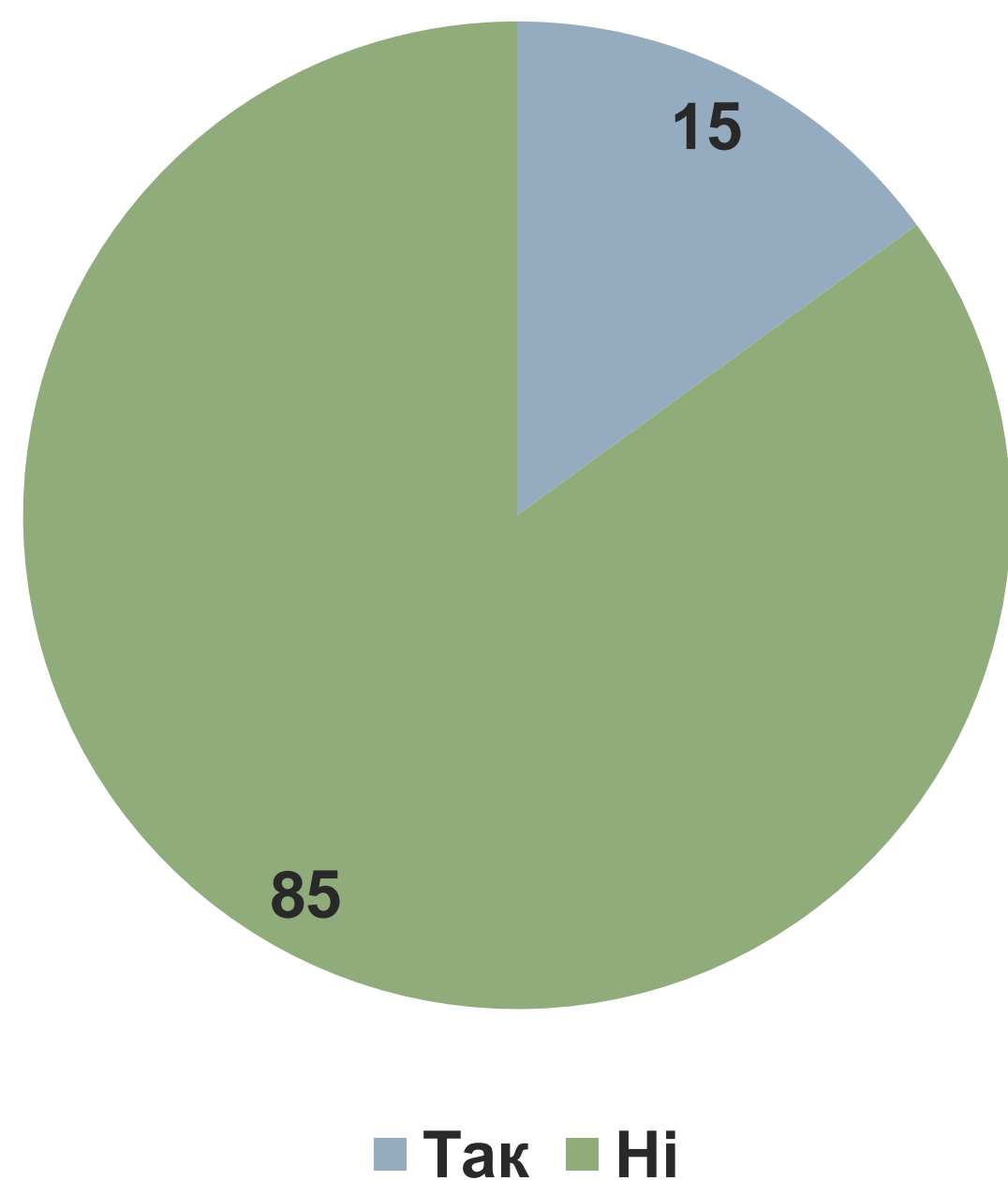
**Розподіл відповідей на питання:
«Яке Ваше ставлення до вакцинації від
Covid-19?», N=867, %***



**Розподіл відповідей на питання:
«Чи готові Ви будете робити вакцинацію,
якщо вона буде тільки платною?», N=867, %**

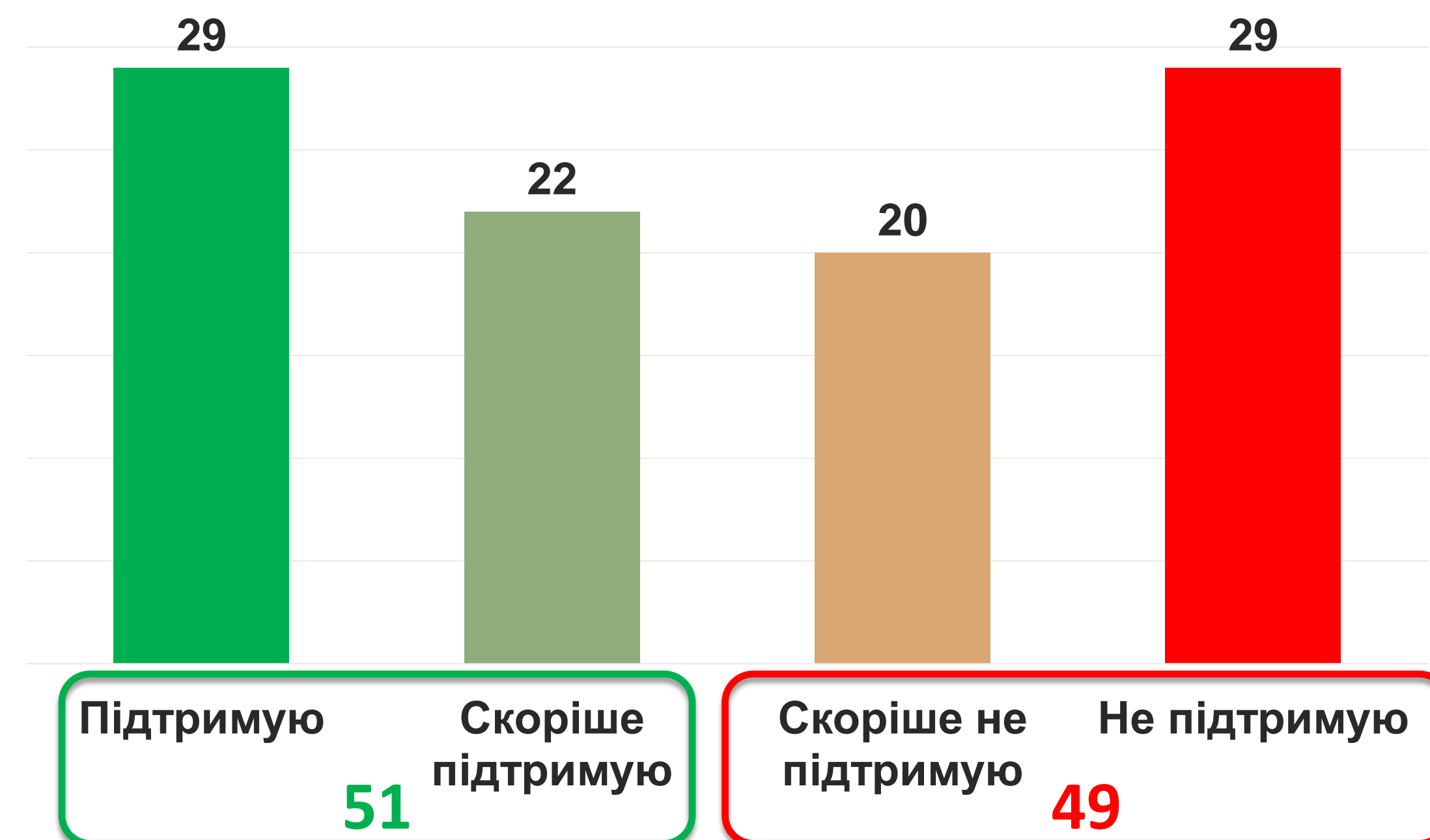


**Розподіл відповідей на питання:
«Чи готові Ви будете вакцинуватися
препаратом, який розроблений в Росії і
підноситься як вакцина від коронавірусу
Covid-19?», N=867, %***



Респонденти з Півдня та Сходу частіше за інших відмічали, що готові вакцинуватися препаратом, який розроблений в Росії і підноситься як вакцина від коронавірусу Covid-19.

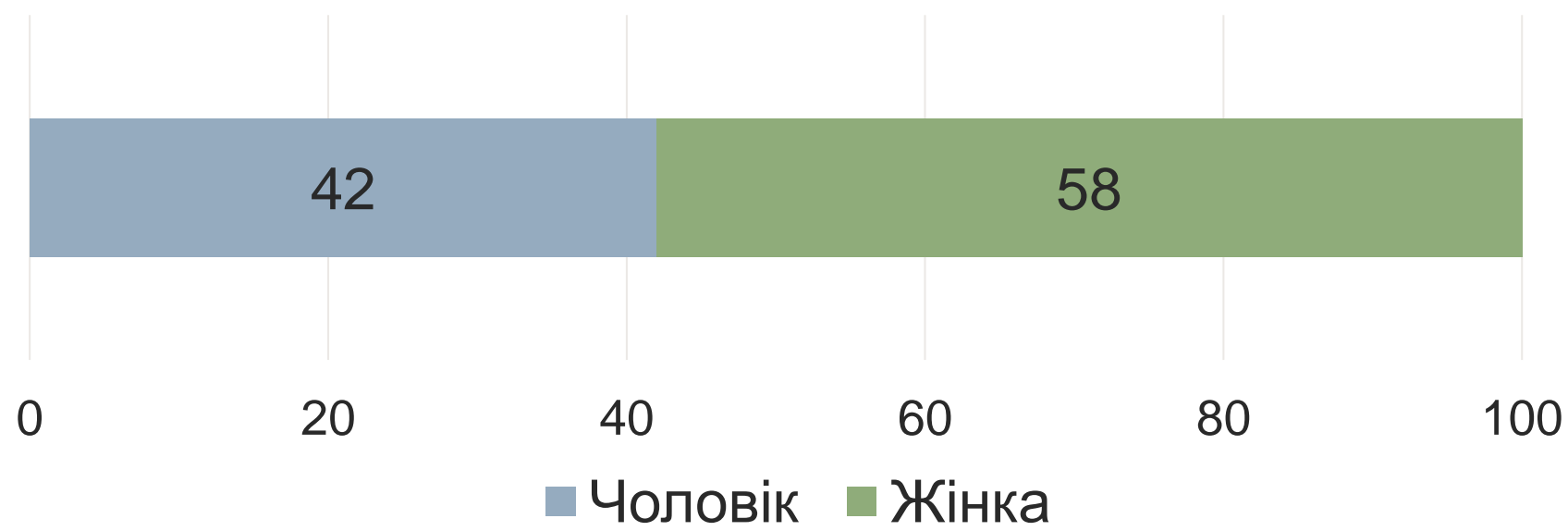
**Розподіл відповідей на питання:
«Підтримали б Ви перенесення місцевих
виборів на весну 2021 року в зв'язку зі
збільшенням темпів поширення
коронавірусу Covid-19?», N=867, %**



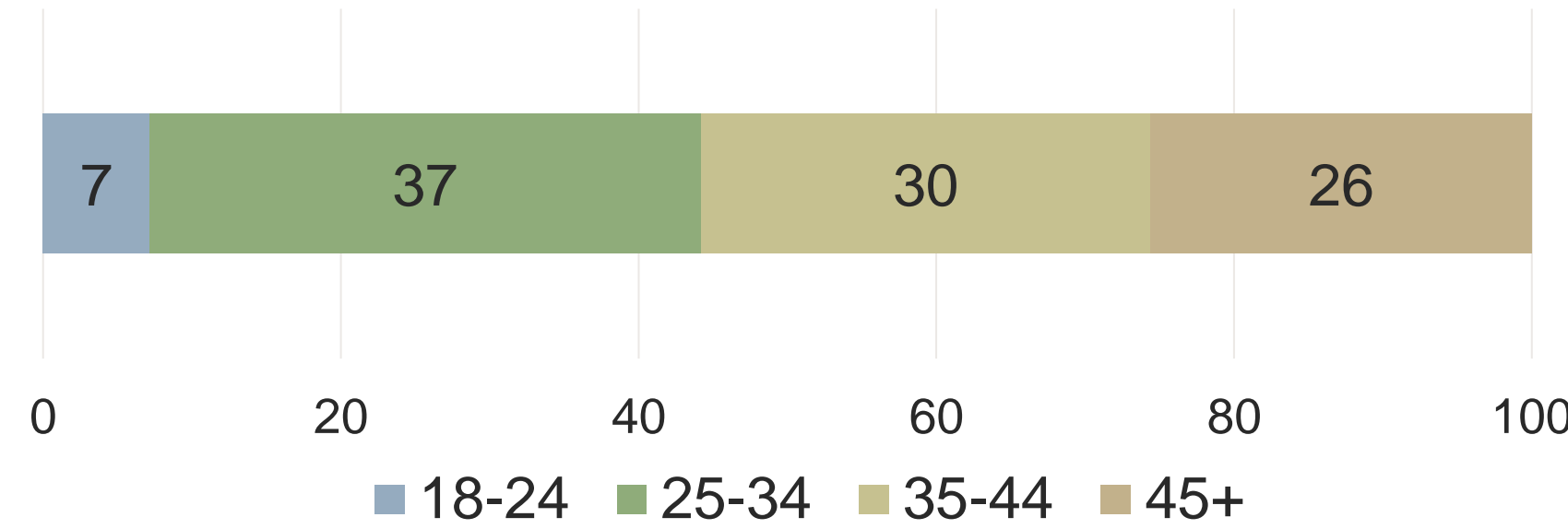
Респонденти з м. Київ рідше за інших відмічали, що підтримують/скоріше підтримують перенесення місцевих виборів на весну 2021 року в зв'язку зі збільшенням темпів поширення коронавірусу Covid-19.

Портрет респондентів

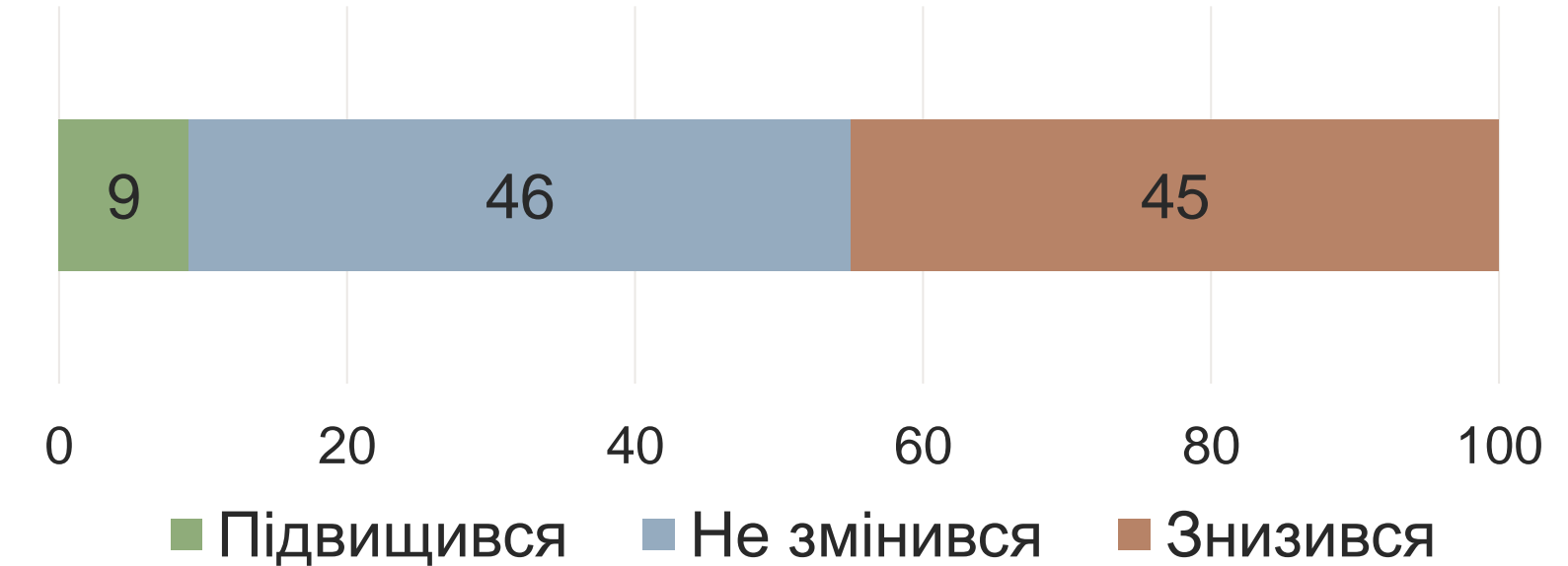
Статевий розподіл, %



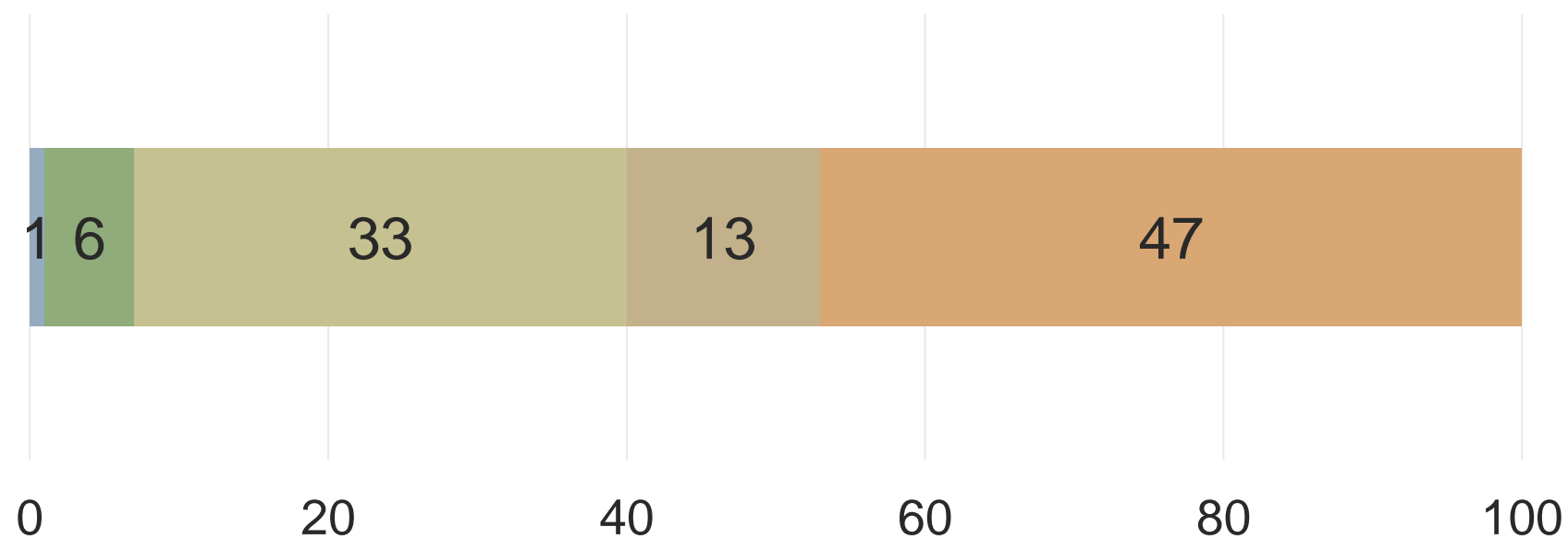
Віковий розподіл, %



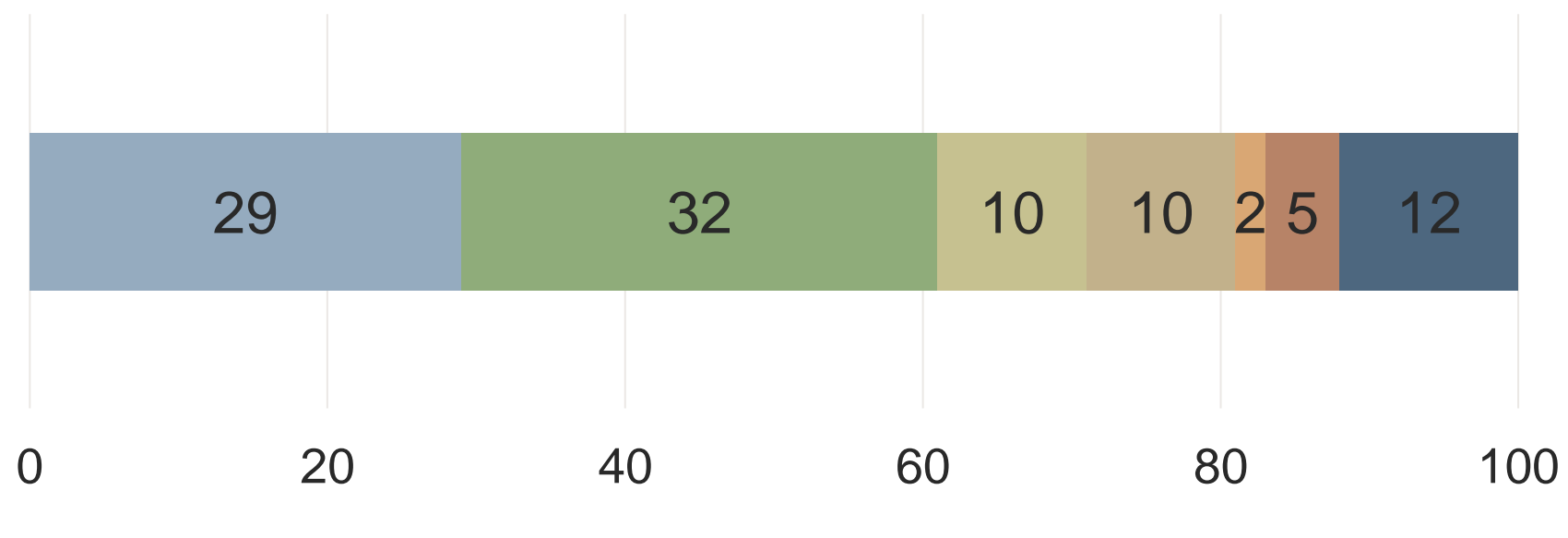
Зміна рівня доходів за останні півроку, %



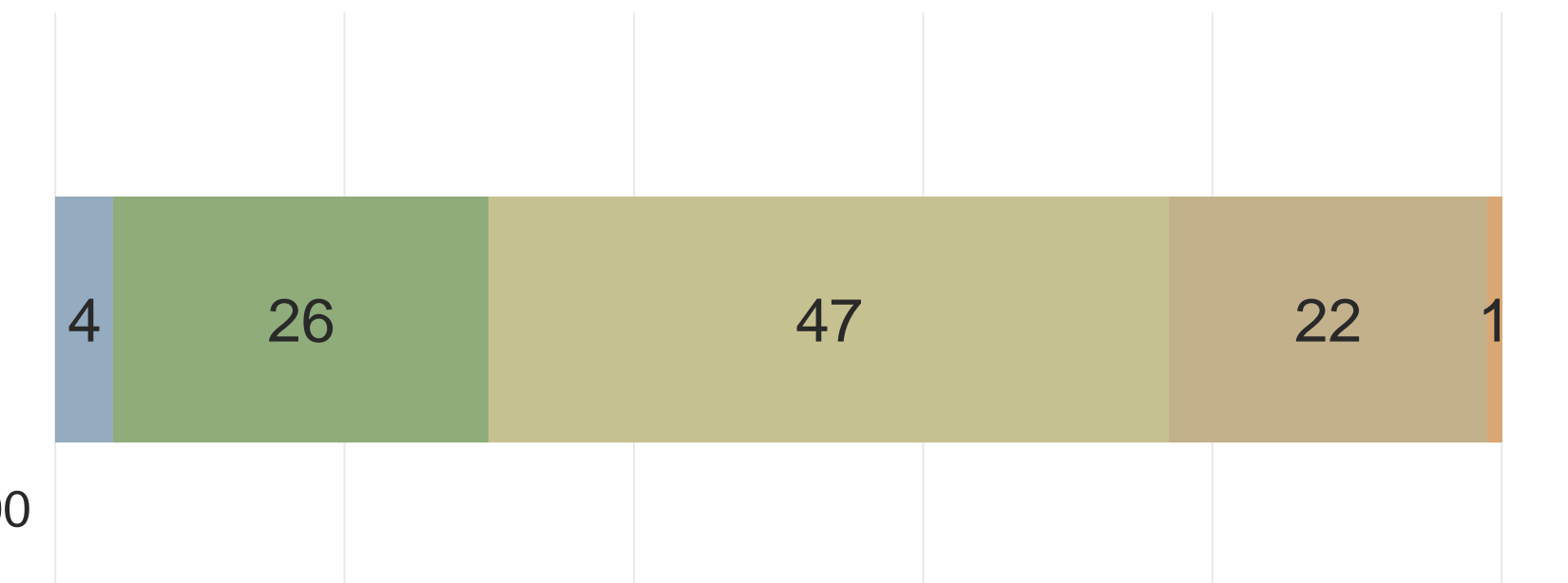
Розподіл за рівнем освіти, %



Сфера зайнятості, %



Рівень матеріального становища, %



Про додаток Lemur

Lemur SAWI онлайн – всеукраїнський сервіс онлайн опитувань для тих, хто не байдужий до навколишнього світу.

Це майданчик, на якому кожен може висловити свою думку.

Lemur CAPi онлайн/офлайн – додаток, який можна встановлювати на планшети та смартфони для проведення опитувань методом face-to-face.

Lemur CATi – додаток, який встановлюється на комп'ютери/ноутбуки для проведення телефонних інтерв'ю.



Переваги додатку Lemur:

- легкість та доступність використання;
- постійне поповнення власних баз користувачів з верифікацією їхніх даних (обсяг бази даних онлайн платформи Lemur: понад 30 тисяч верифікованих контактів);
- робота додатку в офлайн режимі;
- аудіо-запис інтерв'ю;
- GPS мітки;
- використання функцій для перевірки логіки отриманих даних;
- можливість демонстрації відео-файлів та зображень;
- інтерактивність;
- можливість встановлення квот та скринінгу;
- швидкий експорт даних для аналітики;
- безпека даних.



**Дякуємо за увагу
та бажаємо міцного здоров'я**

