

# Звіт по проекту «Експрес опитування – оцінка останніх новин»



ПРОВЕДЕНО КОМПАНІЄЮ «НЬЮ ІМІДЖ МАРКЕТИНГ ГРУП» НА БАЗІ ДОДАТКУ «ЛЕМУР»



Вересень, 2019

# Загальна інформація про дослідження

---

News



- ✓ **Мета дослідження** - аналіз знання та оцінки останніх важливих подій жителями України
- ✓ **Реалізована вибіркова сукупність:** 1й замір – 533 респондента, 2й замір - 658 респондента, 3й замір – 818 респондентів
- ✓ **Географія дослідження:** Україна
- ✓ **Цільова аудиторія:** Жителі України старше 16 років
- ✓ **Строки польового етапу:** 1 тиждень – 20.09-23.09, 2 тиждень - 23.09-26.09 658 респондента, 3 тиждень – 27.09-29.09
- ✓ **Метод опитування:** Онлайн-опитування по інтерактивній структурованій анкеті, посилання на яку відправлялося потенційним респондентам з бази даних
- ✓ Загальна статистична похибка для вибіркової сукупності: 1й замір - не перевищує 5%, 2й замір – 4,2%, 3й замір – 3,8%
- ✓ **Контроль якості даних:** розсилка посилань відбувалася лише зареєстрованим користувачам платформи для он-лайн опитувань, особисті дані яких були верифіковано та перевірено

# ОСНОВНІ РЕЗУЛЬТАТИ 1й замір

---

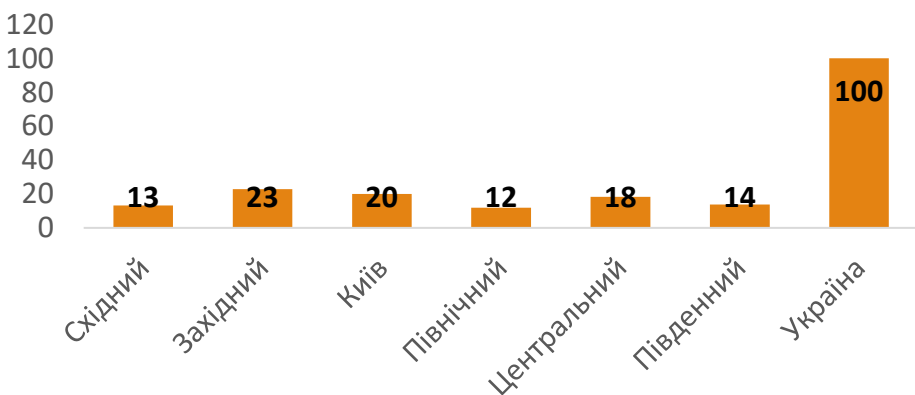


# Портрет респондентів

News



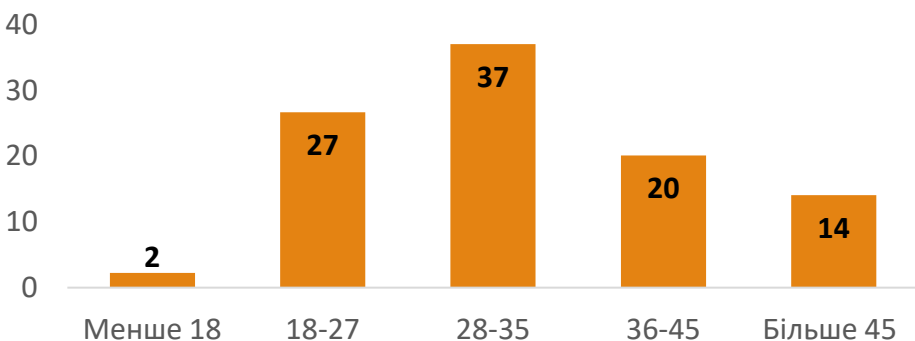
### Регіональний розподіл, %



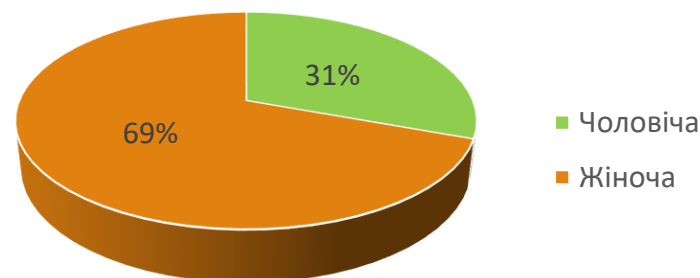
Розподіл областей по регіонах:

- Східний - Донецька, Луганська, Харківська
- Західний - Волинська, Закарпатська, Івано-Франківська, Львівська, Рівненська, Тернопільська, Чернівецька
- Київ - м. Київ
- Північний - Житомирська, Київська, Сумська, Чернігівська
- Центральний - Вінницька, Дніпропетровська, Кіровоградська, Полтавська, Хмельницька, Черкаська
- Південний - Запорізька, Миколаївська, Одеська, Херсонська

### Віковий розподіл, %



### Статевий розподіл, %



# Рівень знання останніх новин (1)

- ✓ Найбільший рівень знання зафіксовано щодо новини про обмін полоненими – 92% опитаних зазначили, що чули цю новину
- ✓ На другому місці новина щодо захоплення моста у Києві колишнім учасником АТО і ООС (65%), на третьому – поновлення переговорів щодо досягнення миру в Україні (50%)

Про які резонансні події в Україні, що відбулися останнім часом, Ви чули, загальний та гендерний розподіл, N=533, %\*



\*Сума не дорівнює 100%, так як питання допускало всі можливі варіанти відповіді

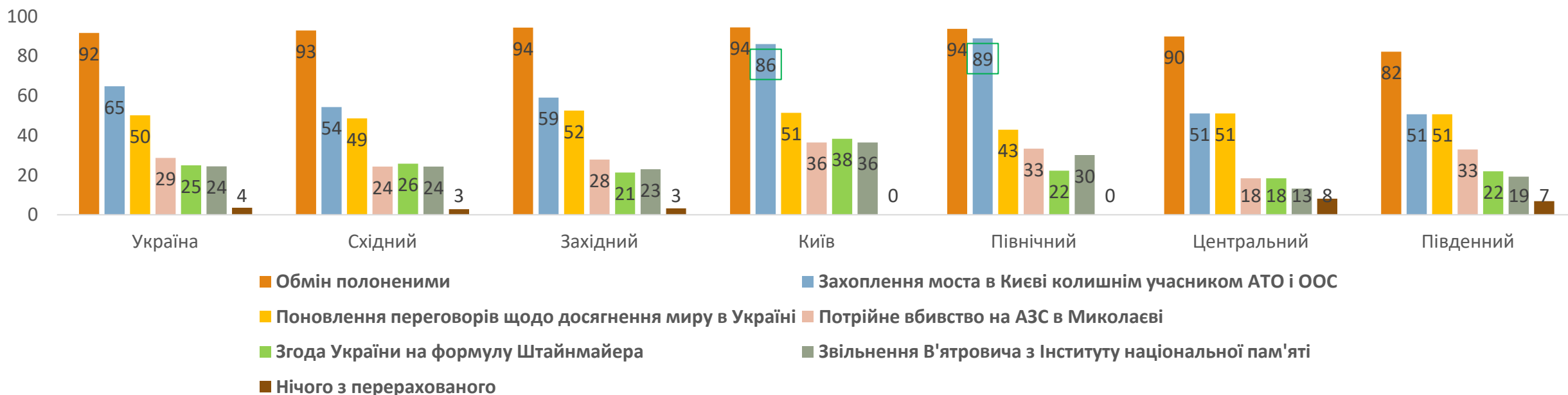
## Рівень знання останніх новин – регіональний розподіл (2)

News



- ✓ Частіше за інших про новину щодо захоплення моста в Києві як і очікувалося чули мешканці м. Київ (86%) та Північного регіону (89%), у інших регіонах від 50% до 59% респондентів зазначили, що також чули дану новину

Про які резонансні події в Україні, що відбулися останнім часом, Ви чули, загальний та регіональний розподіл, N=533, %\*



\*Сума не дорівнює 100%, так як питання допускало всі можливі варіанти відповіді

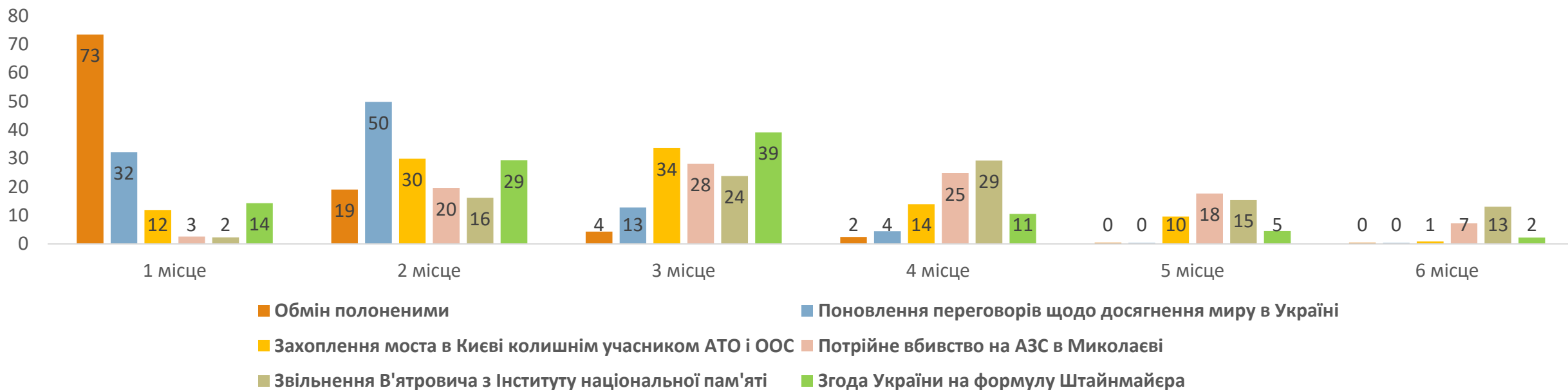
# Рівень важливості новин

News



- ✓ Новину щодо обміну полонених 73% опитаних з тих, хто про неї чув, зазначили як найбільш важливу для себе
- ✓ Новину щодо захоплення моста в Києві колишнім учасником АТО і ООС лише 12% з тих, хто про неї чув, поставили на перше місце за важливістю, 30% - на друге, 34% - на третє, тобто новини щодо обміну полоненими та поновлення переговорів щодо досягнення миру в Україні мають більшу важливість, ніж дана новина

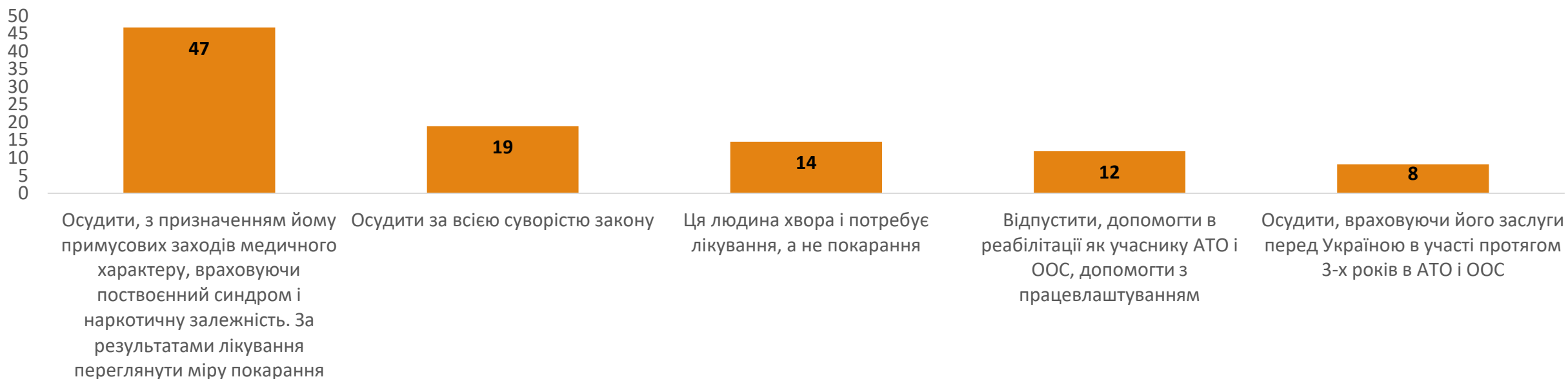
Рівень важливості новин, серед тих, хто ці новини чув, %



# Очікувана реакція щодо людини, яка захопила міст

✓ Майже половина (47,%) серед респондентів, які чули новину про захоплення мосту у Києві, зазначили, що людину, яка захопила міст, треба осудити, з призначенням йому примусових заходів медичного характеру, враховуючи поствоєнний синдром і наркотичну залежність. За результатами лікування переглянути міру покарання. При цьому майже кожен 5й респондент відмітив (19%), що цю людину необхідно осудити за всією суворістю закону.

Очікувана реакція щодо людини, яка захопила міст, серед тих, хто чув новину, N=345, %





# Очікувана реакція щодо людини, яка захопила міст, гендерний розподіл

News



✓ Більше половини (53%) серед респондентів жінок, які чули новину про захоплення мосту у Києві, зазначили, що людину, яка захопила міст, треба осудити, з призначенням йому примусових заходів медичного характеру, враховуючи поствоєнний синдром і наркотичну залежність. За результатами лікування переглянути міру покарання. Серед чоловіків таку відповідь надали лише 37% респондентів. При цьому чоловіки частіше за жінок зазначали, що цю людину необхідно осудити за всією суворістю закону (29% серед чоловіків проти 13% серед жінок).

Очікувана реакція щодо людини, яка захопила міст, серед тих, хто чув новину, загальний та гендерний розподіли, N=345, %



# Очікувана реакція щодо людини, яка захопила міст, регіональний розподіл

News



✓ 70% серед респондентів Центрального регіону, які чули новину про захоплення мосту у Києві, зазначили, що людину, яка захопила міст, треба осудити, з призначенням йому примусових заходів медичного характеру, враховуючи поствоєнний синдром і наркотичну залежність. За результатами лікування переглянути міру покарання. При цьому лише кожен 5й респондент з Південного регіону надав таку відповідь (24%).

Очікувана реакція щодо людини, яка захопила міст, серед тих, хто чув новину, загальний та регіональний розподіли, N=345, %



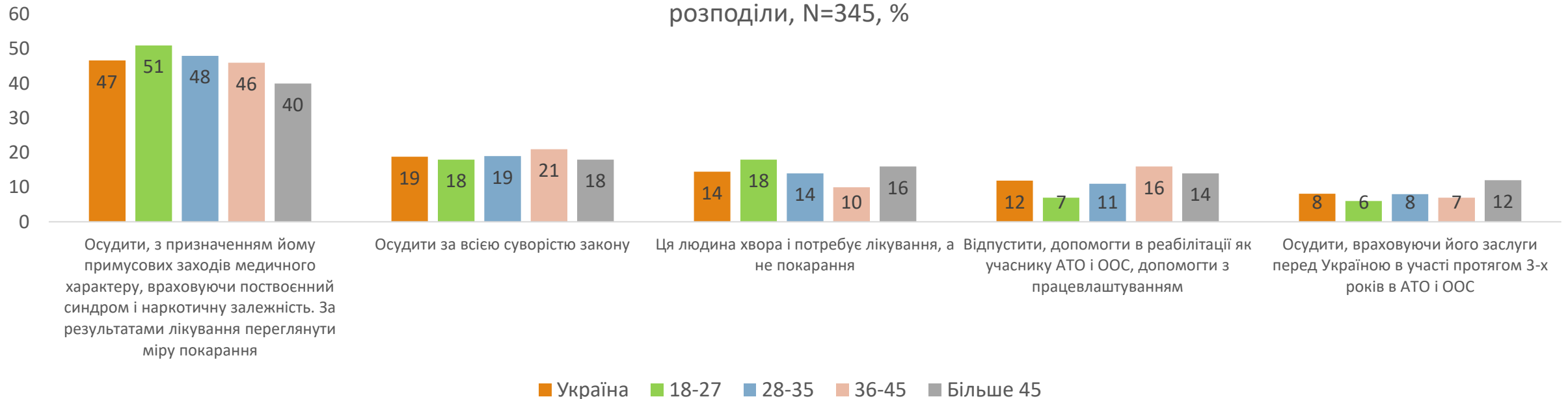
# Очікувана реакція щодо людини, яка захопила міст, віковий розподіл

News



✓ Зі зростанням віку респондентів зменшувалося число опитаних, які зазначали, що людину, яка захопила міст, необхідно осудити, з призначенням йому примусових заходів медичного характеру, враховуючи поствоєнний синдром і наркотичну залежність. За результатами лікування переглянути міру покарання.

Очікувана реакція щодо людини, яка захопила міст, серед тих, хто чув новину, загальний та віковий розподіли, N=345, %



# ОСНОВНІ РЕЗУЛЬТАТИ 2й замір

---



# Портрет респондентів

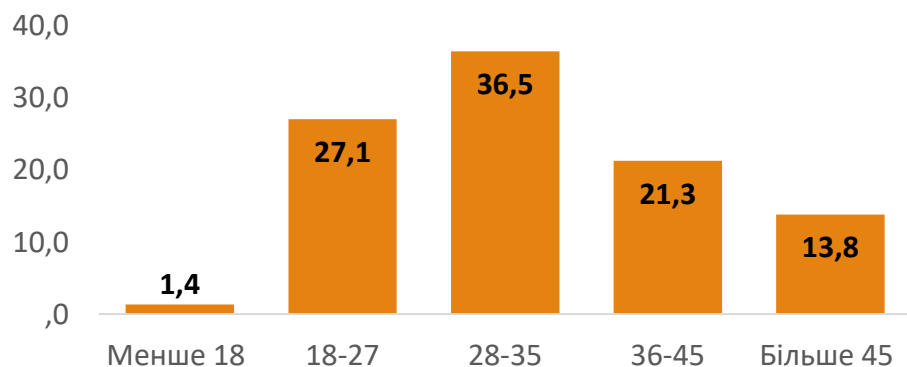
Регіональний розподіл, %



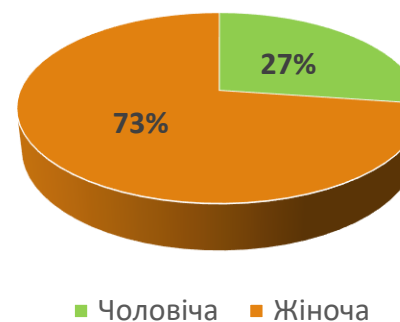
Розподіл областей по регіонах:

- Східний - Донецька, Луганська, Харківська
- Західний - Волинська, Закарпатська, Івано-Франківська, Львівська, Рівненська, Тернопільська, Чернівецька
- Київ - м. Київ
- Північний - Житомирська, Київська, Сумська, Чернігівська
- Центральний - Вінницька, Дніпропетровська, Кіровоградська, Полтавська, Хмельницька, Черкаська
- Південний - Запорізька, Миколаївська, Одеська, Херсонська

Віковий розподіл, %



Статевий розподіл, %



## Рівень знання останніх новин (1)

- ✓ Найбільший рівень знання зафіксовано щодо новини про захоплення моста у Києві колишнім учасником АТО і ООС – 68,5% опитаних зазначили, що чули цю новину
- ✓ На другому місці новина щодо смертельного ДТП під Одесою (54,6%), на третьому – блокада вантажного потягу РЖД з вугіллям (31,8%)

Про які резонансні події в Україні, що відбулися останнім часом, Ви чули, загальний та гендерний розподіл, N=658, %\*

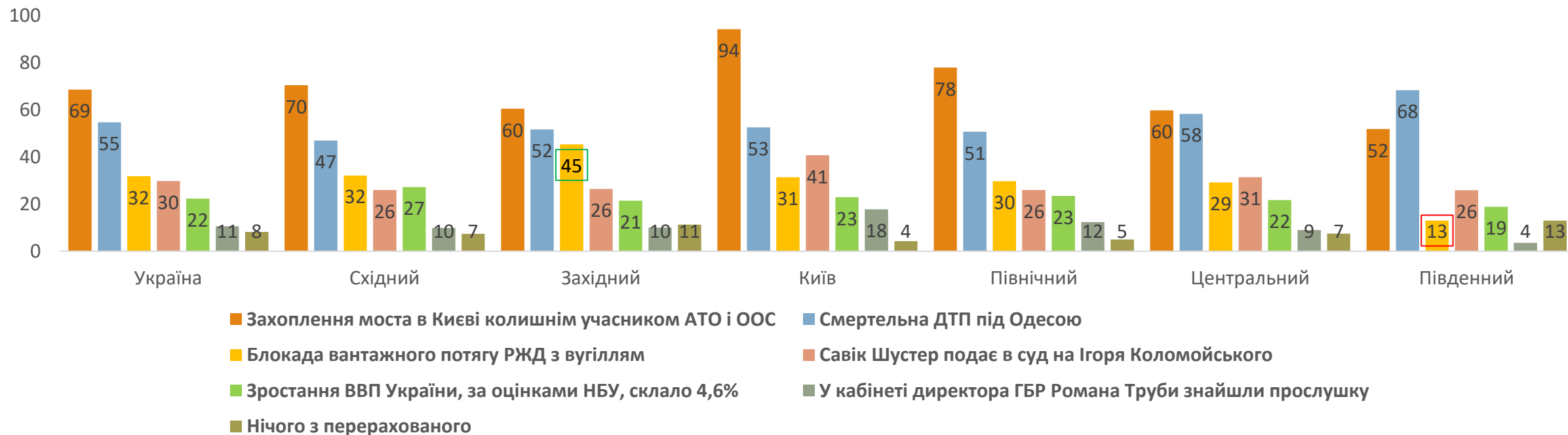


\*Сума не дорівнює 100%, так як питання допускало всі можливі варіанти відповіді

# Рівень знання останніх новин – регіональний розподіл (2)

✓ Частіше за інших про новину щодо блокади вантажного потягу РЖД з вугіллям чули мешканці Західного регіону (45%), рідше за інших – мешканці Південного регіону (13%)

Про які резонансні події в Україні, що відбулися останнім часом, Ви чули, загальний та регіональний розподіл, N=658, %\*



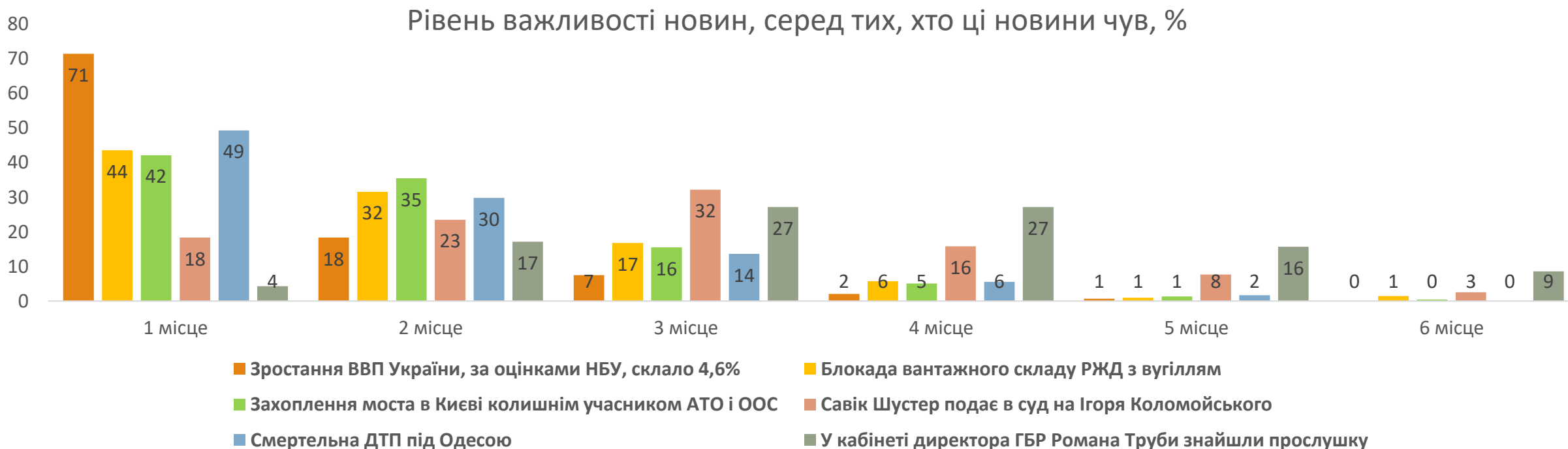
\*Сума не дорівнює 100%, так як питання допускало всі можливі варіанти відповіді

# Рівень важливості новин

News



- ✓ Новину щодо зростання ВВП 71% опитаних з тих, хто про неї чув, зазначили як найбільш важливу для себе
- ✓ Новину щодо блокади вантажного складу 44% з тих, хто про неї чув, поставили на перше місце за важливістю, 32% - на друге, 17% - на третє, що свідчить про високий рівень важливості даної події





# Очікувана реакція з боку державних органів на блокаду вантажного складу РЖД з вугіллям

News



✓ Майже половина (47,4%) серед усіх респондентів зазначили, що вугілля завезено з території країни-агресора, тому бізнесмени не мають морального права вести бізнес з Росією. Поліція не повинна втручатися, забезпечуючи тільки безпеку активістів

Якою має бути реакція з боку державних органів на блокаду вантажного складу РЖД з вугіллям, загальний розподіл, серед усіх респондентів, N=658, %



# Очікувана реакція з боку державних органів на блокаду вантажного складу РЖД з вугіллям, серед усіх респондентів, регіональний розподіл



- ✓ Більшість жителів західного, центрального регіонів та міста Київ (65%, 49% та 54% відповідно) вважають, що вугілля завезено з території країни-агресора і поліція не повинна втручатися
- ✓ Майже половина (46%) респондентів з Півдня зазначили, що вугілля завезено законним способом, тому активісти повинні припинити блокаду, а 36% респондентів зі Сходу відмітили, що блокада ЖД транспорту є порушенням Закону України та тягне кримінальну відповідальність

Якою має бути реакція з боку державних органів на блокаду вантажного складу РЖД з вугіллям, загальний та регіональний розподіли, серед усіх респондентів, N=658, %



# Очікувана реакція з боку державних органів на блокаду вантажного складу РЖД з вугіллям, серед тих, хто чув новину

News



✓ Переважна більшість (62%) респондентів (особливо серед жінок – 71%) серед тих, хто чув новину щодо блокади вантажного складу відмітили, що вугілля завезено з території країни-агресора, тому бізнесмени не мають морального права вести бізнес з Росією. Поліція не повинна втручатися, забезпечуючи тільки безпеку активістів

Очікувана реакція з боку державних органів на блокаду вантажного складу РЖД з вугіллям, серед тих, хто чув новину, загальний та гендерний розподіли, N=209, %



# Очікувана реакція з боку державних органів на блокаду вантажного складу РЖД з вугіллям, серед тих, хто НЕ чув новину

News



- ✓ 40% респондентів серед тих, хто НЕ чув новину щодо блокади вантажного складу відмітили, що вугілля завезено з території країни-агресора, тому бізнесмени не мають морального права вести бізнес з Росією. Поліція не повинна втручатися, забезпечуючи тільки безпеку активістів – тобто цей варіант очікуваної реакції серед цієї категорії респондентів має меншу популярність,
- ✓ При цьому третина респондентів зазначили (34%), що вугілля завезено законним способом, тому активісти повинні припинити блокаду

Очікувана реакція з боку державних органів на блокаду вантажного складу РЖД з вугіллям, серед тих, хто НЕ чув новину, загальний та гендерний розподіли, N=449, %



# ОСНОВНІ РЕЗУЛЬТАТИ

## Зй замір

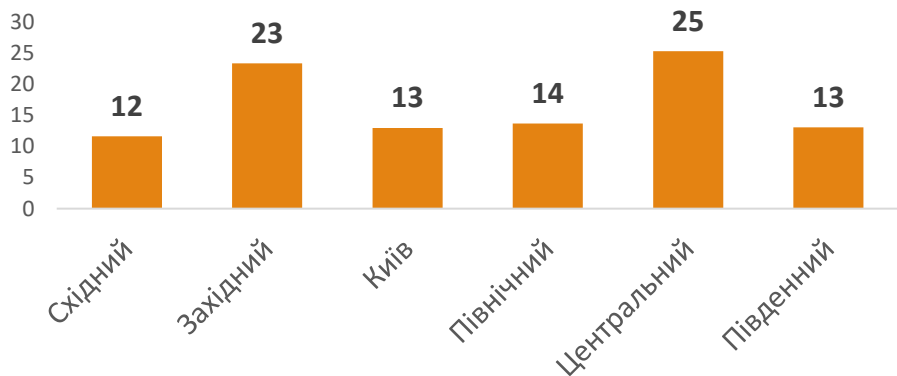
---



# Портрет респондентів



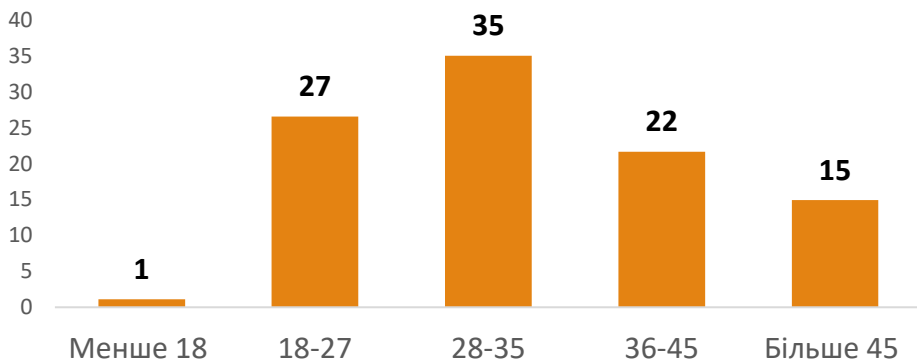
### Регіональний розподіл, %



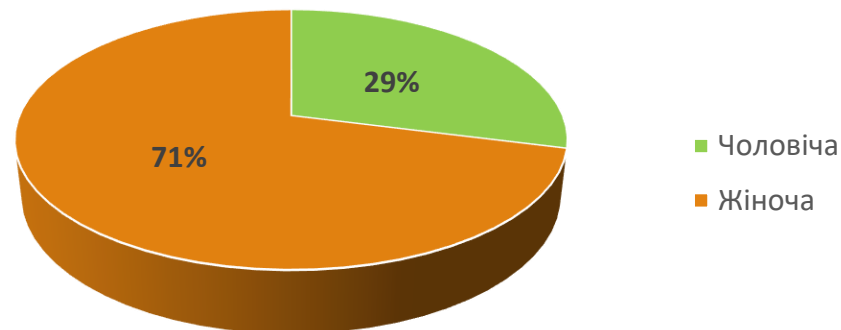
Розподіл областей по регіонах:

- Східний - Донецька, Луганська, Харківська
- Західний - Волинська, Закарпатська, Івано-Франківська, Львівська, Рівненська, Тернопільська, Чернівецька
- Київ - м. Київ
- Північний - Житомирська, Київська, Сумська, Чернігівська
- Центральний - Вінницька, Дніпропетровська, Кіровоградська, Полтавська, Хмельницька, Черкаська
- Південний - Запорізька, Миколаївська, Одеська, Херсонська

### Віковий розподіл, %



### Статевий розподіл, %



## Рівень знання останніх новин (1)

- ✓ Найбільший рівень знання зафіксовано щодо новини про оприлюднення телефонних переговорів президентів США Д. Трампа і України В. Зеленського – 73% опитаних зазначили, що чули цю новину
- ✓ На другому місці новина щодо відставки секретаря РНБОУ А. Данилюка (39%), на третьому – потрапляння до бази «Миротворець» О. Винника (38%)
- ✓ Лише 23% респондентів (34% серед чоловіків та 18% - серед жінок) зазначили, що чули про пояснення экс-голови Національної поліції Сергій Князев щодо походження грошей, які були знайдені у його экс-дружини під час проходження митного контролю – ця новина займає лише 5те місце
- ✓ Респонденти старше 45 років частіше за респондентів інших вікових категорій чули цю новину (36% проти 19-21% відповідно)

Про які резонансні події в Україні, що відбулися останнім часом, Ви чули, загальний та гендерний розподіл,

N=818, %\*



\*Сума не дорівнює 100%, так як питання допускало всі можливі варіанти відповіді

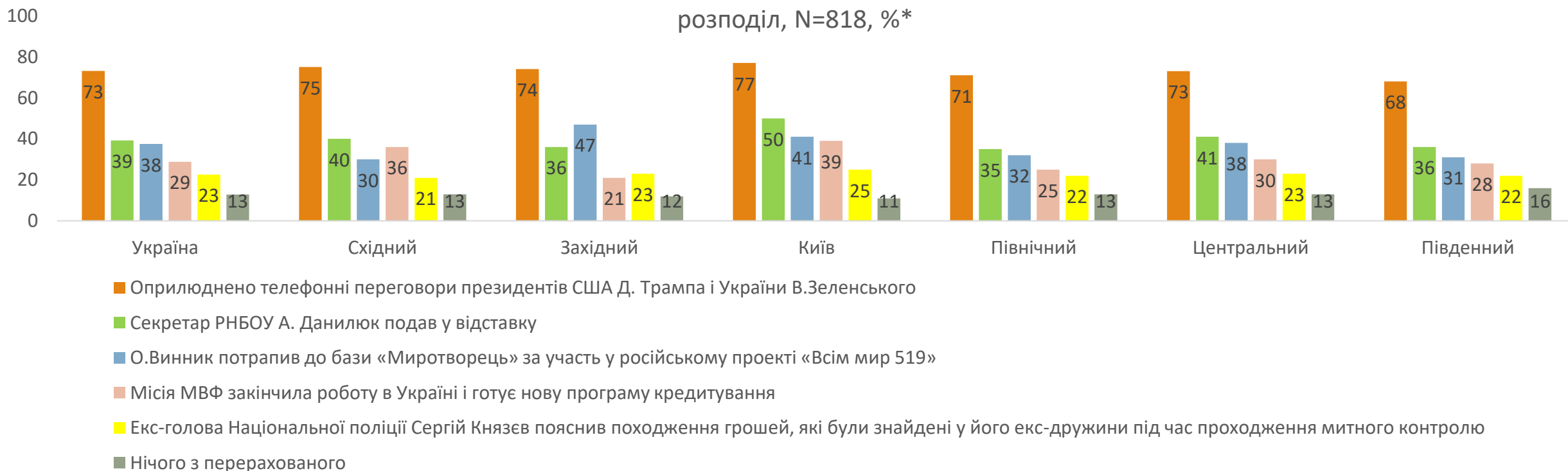
## Рівень знання останніх новин – регіональний розподіл (2)

News



✓ Не зафіксовано суттєвих регіональних відмінностей щодо рівня знання новини про пояснення С. Князева щодо походження грошей

Про які резонансні події в Україні, що відбулися останнім часом, Ви чули, загальний та регіональний розподіл, N=818, %\*



\*Сума не дорівнює 100%, так як питання допускало всі можливі варіанти відповіді

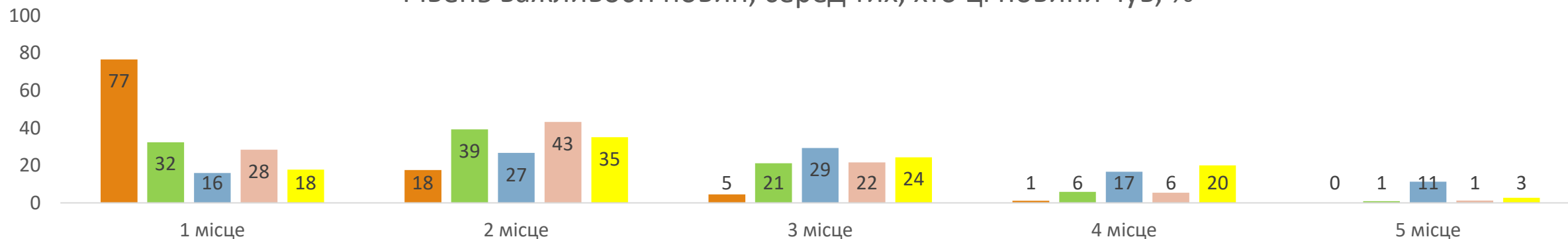


# Рівень важливості новин



- ✓ Новину щодо оприлюднення телефонних переговорів президентів 77% опитаних з тих, хто про неї чув, зазначили як найбільш важливу для себе
- ✓ Новину щодо пояснень С. Князева лише 18% з тих, хто про неї чув, поставили на перше місце за важливістю, 35% - на друге, 24% - на третє, 20% - на четверте, що свідчить про скоріше невисокий рівень важливості даної події

Рівень важливості новин, серед тих, хто ці новини чув, %



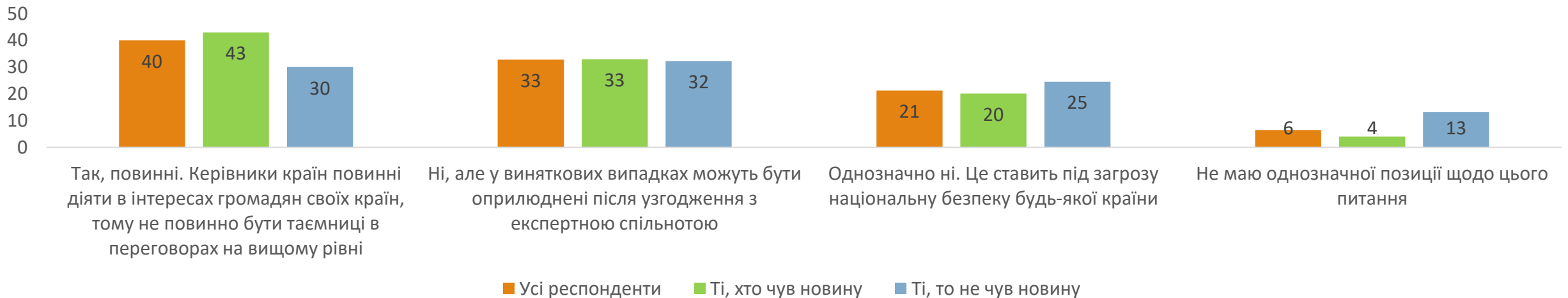
- Оприлюднено телефонні переговори президентів США Д. Трампа і України В.Зеленського
- Секретар РНБОУ А. Данилюк подав у відставку
- О.Винник потрапив до бази «Миротворець» за участь у російському проекті «Всім мир 519»
- Місія МВФ закінчила роботу в Україні і готує нову програму кредитування
- Екс-голова Національної поліції Сергій Князев пояснив походження грошей, які були знайдені у його екс-дружини під час проходження митного контролю

# Оцінка факту розголошення переговорів державних діячів вищого рівня (1)



- ✓ Керівники країн повинні діяти в інтересах громадян своїх країн, тому не повинно бути таємниці в переговорах на вищому рівні вважають 40% серед усіх респондентів, при цьому таких більше серед тих, хто чув новину поза опитуванням (43% проти 30%)
- ✓ Кожен третій респондент (33%) відмітив, що переговори державних діячів вищого рівня повинні розголошуватися лише у виняткових випадках після узгодження з експертною спільнотою
- ✓ Кожен п'ятий респондент зазначив, що переговори державних діячів вищого рівня однозначно не повинні розголошуватися, так як це ставить під загрозу національну безпеку будь-якої країни

Оцінка факту розголошення переговорів державних діячів вищого рівня, загальний розподіл (N=818), розподіли серед тих, хто чув (N=598) та не чув (N=220) новину, %



# Оцінка факту розголошення переговорів державних діячів вищого рівня (2)



- ✓ Чоловіки частіше за жінок наголошували, що переговори державних діячів вищого рівня однозначно не повинні розголошуватися, а жінки навпроти відмічали, що такі переговори не повинні бути таємницею
- ✓ Респонденти з Києва частіше за респондентів з інших регіонів зазначали, що переговори державних діячів вищого рівня повинні бути оприлюднені

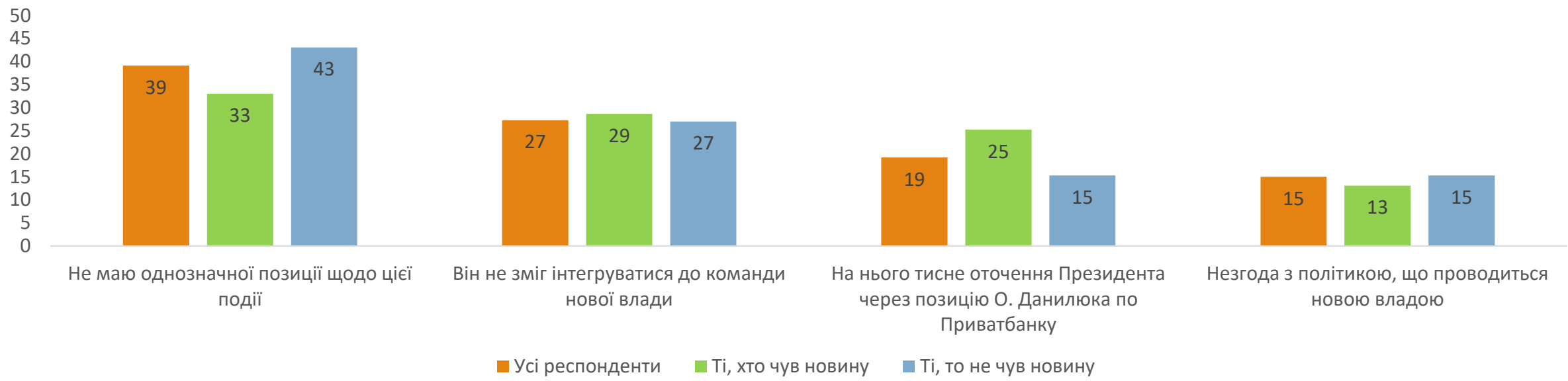
Оцінка факту розголошення переговорів державних діячів вищого рівня, регіональний розподіл (N=818)

Оцінки	Україна	Східний	Західний	Київ	Північний	Центральний	Південний
Так, повинні. Керівники країн повинні діяти в інтересах громадян своїх країн, тому не повинно бути таємниці в переговорах на вищому рівні	<b>39,5%</b>	41,1%	42,4%	46,2%	33,9%	38,2%	34,6%
Ні, але у виняткових випадках можуть бути оприлюднені після узгодження з експертною спільнотою	<b>32,8%</b>	35,8%	31,9%	29,2%	33,9%	30,4%	38,3%
Однозначно ні. Це ставить під загрозу національну безпеку будь-якої країни	<b>21,3%</b>	17,9%	19,9%	21,7%	24,1%	24,6%	16,8%
Не маю однозначної позиції щодо цього питання	<b>6,5%</b>	5,3%	5,8%	2,8%	8,0%	6,8%	10,3%

# Можливі причини, через які О. Данилюк подав у відставку (1)

✓ 39% опитаних респондентів серед усіх зазначили, що не мають однозначної позиції щодо можливих причин, через які О. Данилюк подав у відставку, 27% цими причина зазначили те, що він не зміг інтегруватися до команди нової влади, 19% респондентів відмітили, що на О. Данилюка тисне оточення Президента через його позицію по Приватбанку і це причина відставки, 15% - причиною відставки зазначили незгоду О. Данилюка з політикою, що проводиться новою владою

Можливі причини, через які О. Данилюк подав у відставку, загальний розподіл (N=818), розподіли серед тих, то чув (N=321) та не чув новину (N=497), %



## Можливі причини, через які О. Данилюк подав у відставку (2)

- ✓ **Ті респонденти, які не чули новину навіть після її пояснення в процесі опитування частіше за тих, хто чув новину, не змогли визначитися зі своєю позицією щодо можливих причин відставки (43% проти 33% відповідно), але при цьому вони рідше за тих, хто чув новину причиною відставки зазначали позицію О. Данилюка по Приватбанку (15% проти 25% відповідно)**
- ✓ **Жінки частіше за чоловіків не змогли визначитися зі своєю позицією щодо можливих причин відставки (32% проти 42% відповідно), але при цьому вони рідше за чоловіків причиною відставки зазначали позицію О. Данилюка по Приватбанку (16% проти 27% відповідно)**
- ✓ **Зі зростанням віку респондентів кількість тих, хто причиною відставки зазначив незгоду з політикою нової влади зменшувалася: 18% серед респондентів 18-27 років, 17% - серед 28-35 років, 11% - серед 36-45 років, 7% - серед респондентів старше 45 років**
- ✓ **Напроти тиск з боку оточення Президента через позицію О. Данилюка по Приватбанку як причина відставки набувала більшої популярності зі зростанням віку респондентів: 17% серед респондентів 18-27 та 28-35, 20% - серед 36-45 років, 26% - серед респондентів старше 45 років**

Можливі причини, через які О. Данилюк подав у відставку, регіональний розподіл (N=818)

Причини відставки	Україна	Східний	Західний	Київ	Північний	Центральний	Південний
Незгода з політикою, що проводиться новою владою	14,4%	9,5%	14,7%	15,1%	11,6%	16,4%	16,8%
На нього тисне оточення Президента через позицію Данилюка по Приватбанку	19,2%	17,9%	24,6%	19,8%	17,9%	16,4%	16,8%
Він не зміг інтегруватися до команди нової влади	27,3%	32,6%	23,6%	22,6%	32,1%	28,5%	26,2%
Не маю однозначної позиції щодо цієї події	39,1%	40,0%	37,2%	42,5%	38,4%	38,6%	40,2%

# Оцінка факту потрапляння О. Винника до бази «Миротворець» за участь у російському проекті «Всім мир 519» (1)



- ✓ Майже половина (49%) опитаних респондентів серед усіх зазначили, що будь-який діяч, який представляє Україну, не має морального права робити спільні заяви з діячами, які підтримали агресію проти України, серед тих, хто чув цю новину, таких респондентів 61%, серед тих, хто ознайомився з новиною о процесі опитування таку відповідь надали 42%
- ✓ 36% респондентів відмітили, що Україна - демократична країна, і кожен її житель має право висловлювати будь-які думки і в будь-якій компанії
- ✓ Майже кожен шостий респондент (15%) серед усіх не мають однозначної позиції по цьому питанню, серед тих, хто чув новину таких 6%, серед тих, хто дізнався про новину в процесі опитування таких 20%

Оцінка факту потрапляння О. Винника до бази «Миротворець» за участь у російському проекті «Всім мир 519», загальний розподіл (N=818), розподіли серед тих, то чув (N=307) та не чув новину (N=511), %



# Оцінка факту потрапляння О. Винника до бази «Миротворець» за участь у російському проекті «Всім мир 519» (2)



- ✓ Чоловіки частіше за жінок зазначали, що будь-який діяч, який представляє Україну, не має морального права робити спільні заяви з діячами, які підтримали агресію проти України (58% проти 46% відповідно). Жінки навпроти частіше відмічали, що Україна - демократична країна, і кожен її житель має право висловлювати будь-які думки і в будь-якій компанії (39% проти 29% відповідно)
- ✓ Зі зростанням віку респондентів збільшувалася кількість тих, хто зазначав, що будь-який діяч, який представляє Україну, не має морального права робити спільні заяви з діячами, які підтримали агресію проти України – від 44% серед респондентів віком 18-27 років до 61% серед респондентів віком старше 45 років
- ✓ Респонденти з Західного регіону та міста Київ частіше за інших зазначали, що будь-який діяч, який представляє Україну, не має морального права робити спільні заяви з діячами, які підтримали агресію проти України (63,9% та 63,2% проти загального 49,5%)
- ✓ Респонденти зі Східного регіону частіше за інших відмічали, що Україна - демократична країна, і кожен її житель має право висловлювати будь-які думки і в будь-якій компанії (45% проти загального 36%)

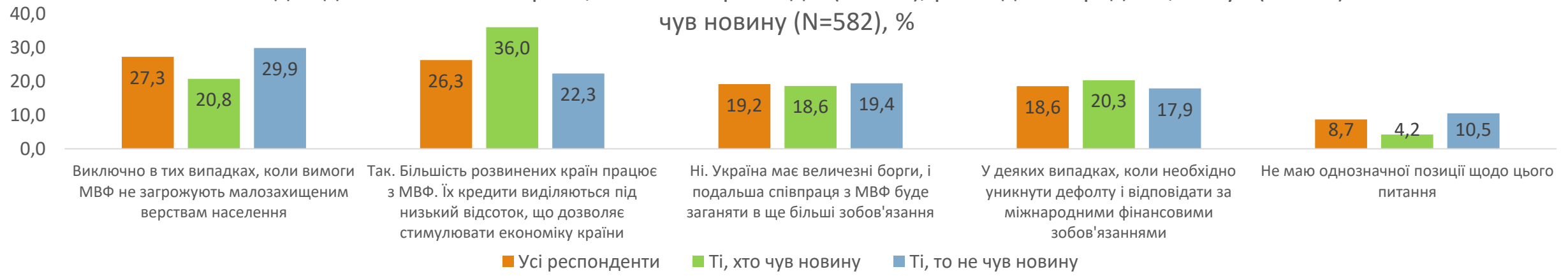
Оцінка факту потрапляння О. Винника до бази «Миротворець» за участь у російському проекті «Всім мир 519», регіональний розподіл (N=818)

	Україна	Східний	Західний	Київ	Північний	Центральний	Південний
Будь-який діяч, який представляє Україну, не має морального права робити спільні заяви з діячами, які підтримали агресію проти України	49,5%	42,1%	63,9%	63,2%	40,2%	40,6%	43,9%
Україна - демократична країна, і кожен її житель має право висловлювати будь-які думки і в будь-якій компанії	35,9%	45,3%	25,1%	24,5%	41,1%	42,5%	40,2%
Не маю однозначної позиції щодо цього питання	14,5%	12,6%	11,0%	12,3%	18,8%	16,9%	15,9%

# Чи необхідна допомога МВФ Україні (1)

- ✓ 27,3% опитаних респондентів серед усіх зазначили, що допомога МВФ потрібна лише у тих випадках, коли вимоги Фонду не загрожують малозахищеним верстам населення, ця думка більш популярна серед тих, хто раніше не чув новину про закінчення роботи МВФ
- ✓ 26,3% респондентів наголосили, що допомога МВФ потрібна, так як кредити під низькі відсотки стимулюють економіку країни, така відповідь найбільш популярна серед тих, хто чув новину про закінчення роботи МВФ та підготовку нової програми (36%)
- ✓ 19,2% серед усіх респондентів зазначили, що допомога МВФ не потрібна Україні, так як наразі Україна має величезні борги і подальша співпраця буде загнати країну у ще більші зобов'язання
- ✓ 18,6% серед усіх респондентів наголосили, що допомога потрібна у деяких випадках, коли необхідно уникнути дефолту і відповідати за міжнародними фінансовими зобов'язаннями

Чи необхідна допомога МВФ Україні, загальний розподіл (N=818), розподіли серед тих, то чув (N=236) та не чув новину (N=582), %





## Чи необхідна допомога МВФ Україні (2)

- ✓ Чоловіки частіше за жінок відмічали, що допомога МВФ потрібна, так як кредити під низькі відсотки стимулюють економіку країни (36% проти 22% відповідно), жінки частіше не могли визначитися з позицією по цьому питанню ніж чоловіки, але незважаючи на це, жінки частіше за чоловіків відмічали, допомога МВФ потрібна лише у тих випадках, коли вимоги Фонду не загрожують малозахищеним верстам населення (29% проти 24% відповідно) та що допомога потрібна у деяких випадках, коли необхідно уникнути дефолту і відповідати за міжнародними фінансовими зобов'язаннями (20% проти 16% відповідно)
- ✓ Зі зростанням віку респондентів збільшувалася кількість тих, хто зазначив, що допомога МВФ не потрібна Україні, так як наразі Україна має величезні борги і подальша співпраця буде заганяти країну у ще більші зобов'язання: 15% серед респондентів 18-27 років, 19% - серед 28-35 років, 22% - серед 36-45 років, 24% - серед респондентів старше 45 років

Чи необхідна допомога МВФ Україні, регіональний розподіл (N=818)

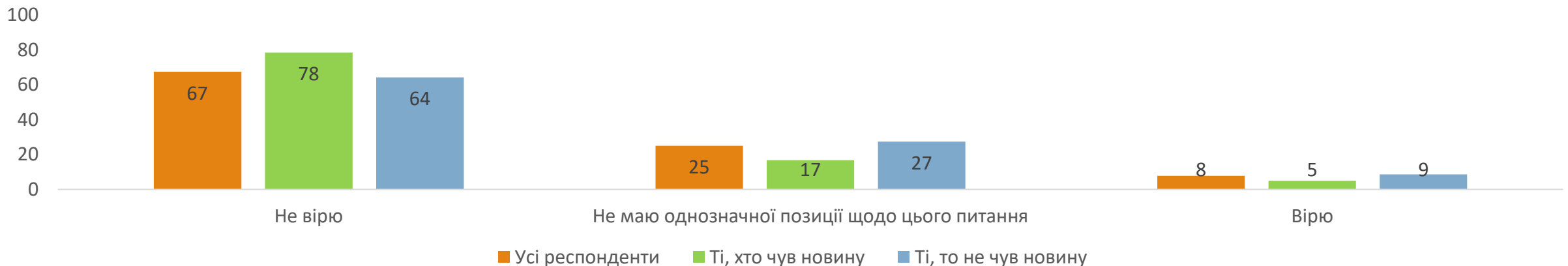
	Україна	Східний	Західний	Київ	Північний	Центральний	Південний
Виключно в тих випадках, коли вимоги МВФ не загрожують малозахищеним верстам населення	27,3%	24,2%	32,5%	22,6%	25,0%	29,0%	24,3%
Так. Більшість розвинених країн працює з МВФ. Їх кредити виділяються під низький відсоток, що дозволяє стимулювати економіку країни	26,3%	24,2%	26,7%	28,3%	22,3%	28,0%	26,2%
Ні. Україна має величезні борги, і подальша співпраця з МВФ буде заганяти в ще більші зобов'язання	19,2%	23,2%	15,7%	17,9%	19,6%	17,9%	25,2%
У деяких випадках, коли необхідно уникнути дефолту і відповідати за міжнародними фінансовими зобов'язаннями	18,6%	23,2%	16,2%	21,7%	23,2%	17,4%	13,1%
Не маю однозначної позиції щодо цього питання	8,7%	5,3%	8,9%	9,4%	9,8%	7,7%	11,2%

# Рівень довіри поясненням походження грошей, які були знайдені у экс-дружини С. Князева (1)



- ✓ 67% опитаних респондентів серед усіх зазначили, що не вірять поясненням С. Князева щодо походження грошей, які були знайдені у його экс-дружини, при цьому відсоток тих, хто не повірив серед тих, хто чув новину поза опитуванням вищий ніж серед тих, хто почув цю новину в процесі опитування (78% проти 64% відповідно)
- ✓ Кожен четвертий респондент (25%) зазначив, що не має однозначної позиції по цьому питанню
- ✓ Лише 8% відмітили, що повірили поясненням С. Князева (5% серед тих, хто чув новину, 9% серед тих, хто ознайомився з цими поясненнями у процесі опитування)

Рівень довіри поясненням походження грошей, які були знайдені у экс-дружини С. Князева, загальний розподіл (N=818), розподіли серед тих, то чув (N=185) та не чув новину (N=633), %



# Рівень довіри поясненням походження грошей, які були знайдені у экс-дружини С. Князева (2)



- ✓ Чоловіки частіше за жінок наголошували, що не вірять поясненням С. Князева щодо походження грошей, які були знайдені у його экс-дружини, жінки частіше не могли визначитися зі своєю позицією по цьому питанню
- ✓ Респонденти віком 28-35 років частіше за інших відмічали, що як те, що вірять поясненням С. Князева, так і те, що не вірять у ці пояснення, це обумовлено тим, що вони рідше за респондентів інших вікових груп не могли визначитися, а все ж обирали однозначну позицію
- ✓ Частіше за інших не могли визначитися з позицією щодо пояснень С. Князева респонденти віком 36-45 років (35%), при цьому вони рідше за інші вікові групи відмічали, що не вірять поясненням С. Князева
- ✓ Респонденти з Києва частіше за респондентів з інших регіонів зазначали, що вірять поясненням С. Князева щодо походження грошей, які були знайдені у його экс-дружини (16% проти загального 8%)
- ✓ Не вірять поясненням С. Князева частіше за інших респонденти з Центрального та Північного регіонів

Рівень довіри поясненням походження грошей, які були знайдені у экс-дружини С. Князева, регіональний розподіл (N=818)

Довіра	Україна	Східний	Західний	Київ	Північний	Центральний	Південний
Не вірю	<b>67,4%</b>	69,5%	64,9%	62,3%	70,5%	71,0%	64,5%
Не маю однозначної позиції щодо цього питання	<b>24,9%</b>	22,1%	29,8%	21,7%	19,6%	22,7%	31,8%
Вірю	<b>7,7%</b>	8,4%	5,2%	16,0%	9,8%	6,3%	3,7%

# Про додаток «Лемур»

---



# Lemur – Ми шукаємо небайдужих людей, щоб разом змінювати світ на краще!



- ✓ **Lemur он-лайн** - всеукраїнський сервіс он-лайн опитувань для тих, хто не байдужий до навколишнього світу. Це майданчик, на якому кожен може висловити свою думку
- ✓ **Lemur СAPI** он-лайн/оф-лайн – додаток, який можна встановлювати на планшети та смартфони для проведення опитувань методом face-to-face
- ✓ **Lemur CATI** – додаток, який встановлюється на комп'ютери/ноутбуки для проведення телефонних інтерв'ю

## ПЕРЕВАГИ:

- Легкість та доступність використання
- Постійне поповнення власних баз користувачів з верифікацією їхніх даних
- Робота додатку в оф-лайн режимі
- Аудіо-запис інтерв'ю
- GPS мітки
- Використання функцій для перевірки логіки отриманих даних
- Можливість демонстрації відео-файлів та зображень
- Інтерактивність
- Можливість встановлення квот та скринінгу
- Швидкий експорт даних для аналітики
- Безпека даних



ДЯКУЄМО ЗА УВАГУ!!!

